

ÖZEL DURUM AÇIKLAMA FORMU


Ortaklığın Ticaret Unvanı : Panagro Tarım Hayvancılık Gıda Sanayi ve Ticaret Anonim Şirketi
Adresi : Melikşah Mahallesi Beyşehir Cad. Rektörlük Binası Apt. No:7/2
Meram/KONYA
Telefon ve Faks No : +90 (332) 324 49 00
E-posta adresi : yatirimci.iliskileri@panagro.com.tr
Tarih : 19.04.2023
Konu : Sermaye Piyasası Kurulunun II-15.2 sayılı Tebliği uyarınca yapılan açıklamadır.

SERMAYE PİYASASI KURULU BAŞKANLIĞINA

01.01.2022 - 31.12.2022 Hesap Dönemine Ait Bağımsız Denetime Tabi Tutulan ve Konsolide Olmayan Finansal Tablolar ve Finansal Tablolara İlişkin Dipnotlar ile Kurumsal Yönetim Uyum Raporu ile Kurumsal Yönetim Bilgi Formu ve Sürdürülebilirlik Raporu'nu da içeren Yönetim Kurulu Faaliyet Raporu ve bu raporlara ilişkin Sorumluluk Beyanları ekte yer almaktadır.

Kamuoyuna saygı ile duyururuz

Yukarıdaki açıklamalarımızın, Sermaye Piyasası Kurulunun II-15.2 sayılı Payları Borsada İşlem Görmeyen Ortaklıklara İlişkin Özel Durumlar Tebliğinde yer alan esaslara uygun olduğunu, bu konuda/konularda tarafımıza ulaşan bilgileri tam olarak vansıttığımız, bilgilerin defter, kayıt ve belgelerimize uygun olduğunu, komisya ilgili bilgileri tam ve doğru olarak elde etmek için gerekli tüm çabaları gösterdiğimizizi ve yapılan bu açıklamalardan sorumlu olduğumuzu beyan ederiz.



Panagro Tarım Hayvancılık Gıda Sanayi ve Ticaret Anonim Şirketi

**31 Aralık 2022 tarihi itibarıyla
finansal tablolar ve bağımsız denetçi raporu**

PANAGRO TARIM HAYVANCILIK GIDA SANAYİ VE TİCARET A.Ş.

**SERMAYE PİYASASI KURULUNUN II-14.1. SAYILI SERMAYE PİYASASINDA
FİNANSAL RAPORLAMAYA İLİŞKİN ESASLAR TEBLİĞİ'NİN 9. MADDESİ
GEREĞİNCE HAZIRLANAN SORUMLULUK BEYANI**

**FAALİYET RAPORUNUN KABULÜNE İLİŞKİN YÖNETİM KURULU'NUN KARAR
TARİHİ / SAYISI: 19 . 04 . 2023 / 12**

Şirketimizce hazırlanan ve Güney Bağımsız Denetim ve Serbest Muhasebeci ve Mali Müşavirlik A.Ş. tarafından bağımsız denetime tabi tutulan 2022 yılına ait, Türk Ticaret Kanunu ve Sermaye Piyasası Kurulu'nun (SPK) Seri II.14.1. sayılı "Sermaye Piyasasında Finansal Raporlamaya İlişkin Esaslar Tebliği"ne ("Tebliğ") uyumlu olarak hazırlanan Türkiye Finansal Raporlama Standartları (TFRS) ve SPK tarafından belirlenen formatlarla uyumlu olarak hazırlanan dipnotları ile birlikte konsolide olmayan finansal durum tablosu, gelir tablosu, kapsamlı gelir tablosu, nakit akış tablosu ve özkaynak değişim tablosu ("Finansal Tablolar") ile faaliyet raporumuz ekte sunulmuştur.

Şirketimizce hazırlanan ve Güney Bağımsız Denetim ve Serbest Muhasebeci ve Mali Müşavirlik A.Ş. tarafından bağımsız denetime tabi tutulan dipnotları ile birlikte konsolide olmayan finansal durum tablosu, gelir tablosu, kapsamlı gelir tablosu, nakit akış tablosu ve özkaynak değişim tablosu ("Finansal Tablolar") ile Kurumsal Yönetim Uyum Raporu ile Kurumsal Yönetim Bilgi Formu'nu da içeren Yıllık Faaliyet Raporu'nun, SPK düzenlemeleri doğrultusunda Tarafımızca incelendiğini;


Şirketimizdeki görev ve sorumluluk alanımızda sahip olduğumuz bilgiler çerçevesinde, önemli konularda gerçeğe aykırı bir açıklama veya açıklamanın yapıldığı tarih itibarıyla yanıltıcı olması sonucunu doğurabilecek herhangi bir eksiklik içermediğini,

Şirketimizdeki görev ve sorumluluk alanımızda sahip olduğumuz bilgiler çerçevesinde, Tebliğ uyarınca hazırlanmış finansal tabloların, işletmenin aktifleri, pasifleri, finansal durumu ve kâr ve zararı ile ilgili gerçeği dürüst bir biçimde yansıttığını ve Faaliyet Raporu'nun işin gelişimi, performansını ve işletmenin finansal durumunu, karşı karşıya olunan önemli risk ve belirsizliklerle birlikte, dürüstçe yansıttığını,


Bilgilerinize sunar, yapılan açıklamalardan dolayı sorumlu olduğumuzu beyan ederiz.

Saygılarımızla,

Mehmet Atilla ÖNAL
Denetim Komitesi Üyesi



Mahmut KOÇASLAN
Denetim Komitesi Başkanı



| | |
|---|--------------|
| Sayfa | |
| Finansal durum tablosu | 6 |
| Kar veya zarar tablosu ve diğer kapsamlı gelir tablosu | 8 |
| Özkaynaklar değişim tablosu..... | 9 |
| Nakit akış tablosu | 10 |
| Finansal tablolara ilişkin dipnotlar | 11-66 |

| | | |
|-----|--|----|
| 1. | Şirket'in organizasyonu ve faaliyet konusu | 11 |
| 2. | Finansal tabloların sunumuna ilişkin esaslar..... | 12 |
| 3. | İlişkili taraf açıklamaları | 31 |
| 4. | Nakit nakit benzerleri | 35 |
| 5. | Ticari alacaklar ve borçlar | 35 |
| 6. | Diğer alacaklar ve borçlar | 36 |
| 7. | Stoklar | 37 |
| 8. | Peşin ödenmiş giderler ve sözleşme yükümlülükleri | 37 |
| 9. | Maddi duran varlıklar | 38 |
| 10. | Maddi olmayan duran varlıklar | 40 |
| 11. | Canlı varlıklar | 41 |
| 12. | Taahhütler | 42 |
| 13. | Çalışanlara sağlanan faydalar | 42 |
| 14. | Diğer varlık ve yükümlülükler | 44 |
| 15. | Sermaye, yedekler ve diğer özkaynak kalemleri | 44 |
| 16. | Hasılat ve satışların maliyeti | 46 |
| 17. | Genel yönetim giderleri, pazarlama giderleri, araştırma ve geliştirme giderleri | 47 |
| 18. | Esas faaliyetlerden diğer gelirler ve giderler | 48 |
| 19. | Yatırım faaliyetlerinden gelirler | 48 |
| 20. | Çeşit esasına göre sınıflandırılmış giderler | 49 |
| 21. | Finansman giderleri | 50 |
| 22. | Gelir vergileri | 50 |
| 23. | Pay başına kayıp | 54 |
| 24. | Finansal araçlar | 55 |
| 25. | Finansal araçlardan kaynaklanan risklerin niteliği ve düzeyi | 57 |
| 26. | Finansal araçlar (gerçeğe uygun değer açıklamaları) ve finansal riskten korunma muhasebesi çerçevesindeki açıklamalar) | 65 |
| 27. | Bağımsız denetim kuruluşundan alınan hizmetlere ilişkin ücretler | 65 |
| 28. | Raporlama döneminden sonraki olaylar | 66 |



Building a better
working world

BAĞIMSIZ DENETÇİ RAPORU

Panagro Tarım Hayvancılık Gıda Sanayi ve Ticaret Anonim Şirketi Genel Kurulu'na

A) Finansal Tabloların Bağımsız Denetimi

1) Görüş

Panagro Tarım Hayvancılık Gıda Sanayi ve Ticaret Anonim Şirketi'nin ("Şirket") 31 Aralık 2022 tarihli finansal durum tablosu ile aynı tarihte sona eren hesap dönemine ait; kar veya zarar ve diğer kapsamlı gelir tablosu, özkaynaklar değişim tablosu ve nakit akış tablosu ile önemli muhasebe politikalarının özeti de dâhil olmak üzere finansal tablo dipnotlarından oluşan finansal tablolarını denetlemiş bulunuyoruz.

Görüşümüze göre ilişikteki finansal tablolar, Şirket'in 31 Aralık 2022 tarihi itibarıyla finansal durumunu ve aynı tarihte sona eren hesap dönemine ait finansal performansını ve nakit akışlarını, Türkiye Finansal Raporlama Standartlarına ("TFRS"lere) uygun olarak tüm önemli yönleriyle gerçeğe uygun bir biçimde sunmaktadır.

2) Görüşün Dayanağı

Yaptığımız bağımsız denetim, Sermaye Piyasası Kurulu ("SPK") tarafından yayımlanan bağımsız denetim standartlarına ve Kamu Gözetimi, Muhasebe ve Denetim Standartları Kurumu ("KGK") tarafından yayımlanan Türkiye Denetim Standartlarının bir parçası olan Bağımsız Denetim Standartlarına ("BDS"lere) uygun olarak yürütülmüştür. Bu standartlar kapsamındaki sorumluluklarımız, raporumuzun Bağımsız Denetçinin Finansal Tabloların Bağımsız Denetimine İlişkin Sorumlulukları bölümünde ayrıntılı bir şekilde açıklanmıştır. KGK tarafından yayımlanan Bağımsız Denetçiler için Etik Kurallar ("Etik Kurallar") ("Bağımsızlık Standartları Dahil") ile finansal tabloların bağımsız denetimiyle ilgili mevzuatta yer alan etik hükümlere uygun olarak Şirket'ten bağımsız olduğumuzu beyan ederiz. Etik Kurallar ve mevzuat kapsamındaki etığe ilişkin diğer sorumluluklar da tarafımızca yerine getirilmiştir. Bağımsız denetim sırasında elde ettiğimiz bağımsız denetim kanıtlarının, görüşümüzün oluşturulması için yeterli ve uygun bir dayanak oluşturduğuna inanıyoruz.

3) Dikkat Çekilen Husus – Karşılaştırmalı Bilgiler

2.3 numaralı dipnotta detaylı olarak açıklandığı üzere, Şirket'in karşılaştırmalı olarak sunulan 1 Ocak 2021 ve 31 Aralık 2021 tarihli finansal tabloları yeniden düzenlenmiştir. Ancak bu husus, tarafımızca verilen sonucu etkilememektedir.

4) Diğer husus

Şirket'in 31 Aralık 2021 tarihinde sona eren hesap dönemine ait finansal tablolarının bağımsız denetimi başka bir bağımsız denetçi tarafından gerçekleştirilmiş olup, 28 Nisan 2022 tarihli bağımsız denetçi raporunda olumlu görüş bildirilmiştir.

31 Aralık 2022 tarihinde sona eren hesap dönemine ait finansal tablolara ilişkin yürüttüğümüz bağımsız denetim kapsamında, 1 Ocak 2021 ve 31 Aralık 2021 tarihli finansal tabloları yeniden düzenlemek için yapılan ve 2.3'üncü dipnotta açıklanan düzeltmeleri de ayrıca incelemiş bulunuyoruz. İncelememize göre, söz konusu düzeltmeler uygundur ve doğru bir biçimde uygulanmıştır. Söz konusu düzeltmeler dışında, Şirket'in 31 Aralık 2021 tarihli finansal tablolarının bağımsız denetimi, sınırlı denetimi veya bunlara yönelik herhangi bir prosedürü uygulamak için görevlendirilmediğimizden, bir bütün olarak 31 Aralık 2021 tarihli finansal tablolara ilişkin bir denetim görüşü veya başka bir güvence vermiyoruz.



Building a better
working world

5) Kilit Denetim Konuları

Kilit denetim konuları, mesleki muhakememize göre cari döneme ait finansal tabloların bağımsız denetiminde en çok önem arz eden konulardır. Kilit denetim konuları, bir bütün olarak finansal tabloların bağımsız denetimi çerçevesinde ve finansal tablolara ilişkin görüşümüzün oluşturulmasında ele alınmış olup, bu konular hakkında ayrı bir görüş bildirmiyoruz.

Hasılatın muhasebeleştirilmesi

Hasılatın muhasebeleştirilmesi ile ilgili muhasebe politikaları ve kullanılan önemli muhasebe tahmin ve varsayımlarının detayı için Dipnot 2.7'ye bakınız.

| Kilit denetim konusu | Konunun denetimde nasıl ele alındığı |
|---|---|
| <p>Şirket'in hasılatı et, süt ve içecek ürünleri satışından elde ettiği gelirlerden oluşmaktadır.</p> <p>Hasılat, satışı gerçekleştirilen ürünlerin kontrolü müşterilere devredildiğinde, dolayısıyla edim yükümlülüğü yerine getirildiğinde muhasebeleştirilmektedir.</p> <p>Satış sözleşmeleri karmaşık yapıda olabileceğinden, hasılatın ilgili olduğu dönemde finansal tablolara alınması her bir duruma özgü satış koşullarının doğru bir biçimde değerlendirilmesine bağlıdır. Bu nedenle, üretimi tamamlanarak teslimatı gerçekleştirilen ürünlerden iadesi olabilecekler için hasılatın doğru dönemde veya tutarda muhasebeleştirilmemesi riski bulunmaktadır.</p> <p>Şirket, faaliyetlerinin niteliği ve operasyonlarının büyüklüğü gereği, hasılat tutarının doğru bir şekilde belirlenmesi ve ilgili olduğu raporlama döneminde finansal tablolara alınması önemli ölçüde yönetim muhakemesi gerektirir. Nedeniyle, hasılatın muhasebeleştirilmesi kilit denetim konusu olarak belirlenmiştir.</p> | <p>Bu alanda uyguladığımız denetim prosedürlerimiz aşağıdakileri içermektedir:</p> <ul style="list-style-type: none">• Müşterilerle yapılan sözleşmelerdeki ticari koşullara ve sevkiyat koşullarına ilişkin hükümler incelenerek; farklı sevkiyat düzenlemeleri için hasılatın finansal tablolara yansıtılma zamanlamasının değerlendirilmesi,• Şirket'in dönem içerisinde hasılat ile ilgili yapmış olduğu yevmiye kayıtlarının örneklem seçilerek incelenmesi;• Örneklem ile seçilen satış işlemleri için alınan satış belgeleri aracılığıyla faturası kesilmiş ürünlerin kontrolünün müşterilere devrinin gerçekleşip gerçekleşmediğinin değerlendirilmesi ve bu suretle hasılatın ilgili olduğu raporlama döneminde finansal tablolara alındığının test edilmesi.• Örneklem ile seçimi ile belirlemiş olduğumuz müşteriler için doğrudan temin edilen ticari alacaklar için dış teyitler ile ticari alacakların mevcudiyeti ve alacak bakiyelerinin doğruluğunun finansal tablolar ile uyumunun kontrolü edilmesi.• Olağandışı seviyelerde gerçekleşen veya süreklilik arz etmeyen işlemlerin varlığının tespit edilmesi amacıyla analitik incelemeler yapılması.• Raporlama dönemi sonrasında gerçekleşen iadeler için örneklem yöntemiyle seçilen işlemlerin ilgili olduğu raporlama döneminde finansal tablolara alınıp alınmadığının test edilmesi.• Şirket'in finansal tablolarında hasılat ile ilgili yapmış olduğu dipnot açıklamalarının TFRS 15 uyarınca yapılması gereken açıklamalara uygun olup olmadığının değerlendirilmesi. |



Building a better
working world

7) Bağımsız Denetçinin Finansal Tabloların Bağımsız Denetimine İlişkin Sorumlulukları

Bir bağımsız denetimde, biz bağımsız denetçilerin sorumlulukları şunlardır:

Amacımız, bir bütün olarak finansal tabloların hata veya hile kaynaklı önemli bir yanlışlık içerip içermediğine ilişkin makul güvence elde etmek ve görüşümüzü içeren bir bağımsız denetçi raporu düzenlemektir. SPK tarafından yayımlanan bağımsız denetim standartlarına ve BDS'lere uygun olarak yürütülen bir bağımsız denetim sonucunda verilen makul güvence; yüksek bir güvence seviyesidir ancak, var olan önemli bir yanlışlığın her zaman tespit edileceğini garanti etmez. Yanlışlıklar hata veya hile kaynaklı olabilir. Yanlışlıkların, tek başına veya toplu olarak, finansal tablo kullanıcılarının bu tablolara istinaden alacakları ekonomik kararları etkilemesi makul ölçüde bekleniyorsa bu yanlışlıklar önemli olarak kabul edilir.

SPK tarafından yayımlanan bağımsız denetim standartlarına ve BDS'ere uygun olarak yürütülen bir bağımsız denetimin gereği olarak, bağımsız denetim boyunca mesleki muhakememizi kullanmakta ve mesleki şüpheciliğimizi sürdürmekteyiz. Tarafımızca ayrıca:

- Finansal tablolardaki hata veya hile kaynaklı "önemli yanlışlık" riskleri belirlemek ve değerlendirmek; bu risklere karşılık veren denetim prosedürleri tasarlanmakta ve uygulanmakta ve görüşümüze dayanak teşkil edecek yeterli ve uygun denetim kanıtı elde edilmektedir. Hile; muvazaa, sahtekârlık, kasıtlı ihmal, gerçeğe aykırı beyan veya iç kontrol ihlali fiillerini içerebildiğinden, hile kaynaklı önemli bir yanlışlığı tespit edememe riski, hata kaynaklı önemli bir yanlışlığı tespit edememe riskinden yüksektir.
- Şirket'in iç kontrolünün etkinliğine ilişkin bir görüş bildirmek amacıyla değil ama duruma uygun denetim prosedürlerini tasarlamak amacıyla denetimle ilgili iç kontrol değerlendirilmektedir.
- Yönetim tarafından kullanılan muhasebe politikalarının uygunluğu ile yapılan muhasebe tahminlerinin ve ilgili açıklamaların makul olup olmadığı değerlendirilmektedir.
- Elde edilen denetim kanıtlarına dayanarak Şirket'in sürekliliğini devam ettirme kabiliyetine ilişkin ciddi şüphe oluşturabilecek olay veya şartlarla ilgili önemli bir belirsizliğin mevcut olup olmadığı hakkında ve yönetimin işletmenin sürekliliği esasını kullanmasının uygunluğu hakkında sonuca varılmaktadır. Önemli bir belirsizliğin mevcut olduğu sonucuna varmamız halinde, raporumuzda, finansal tablolardaki ilgili açıklamalara dikkat çekmemiz ya da bu açıklamaların yetersiz olması durumunda olumlu görüş dışında bir görüş vermemiz gerekmektedir. Vardığımız sonuçlar, bağımsız denetçi raporu tarihine kadar elde edilen denetim kanıtlarına dayanmaktadır. Bununla birlikte, gelecekteki olay veya şartlar Şirket'in sürekliliğini sona erdirebilir.
- Finansal tabloların, açıklamalar dâhil olmak üzere, genel sunumu, yapısı ve içeriği ile bu tabloların temelini oluşturan işlem ve olayları gerçeğe uygun sunumu sağlayacak şekilde yansıtıp yansıtmadığı değerlendirilmektedir.

Diğer hususların yanı sıra, denetim sırasında tespit ettiğimiz önemli iç kontrol eksiklikleri dâhil olmak üzere, bağımsız denetimin planlanan kapsamı ve zamanlaması ile önemli denetim bulgularını üst yönetimden sorumlu olanlara bildirmekteyiz.

Bağımsızlığa ilişkin etik hükümlere uygunluk sağladığımızı üst yönetimden sorumlu olanlara bildirmiş bulunmaktayız. Ayrıca bağımsızlık üzerinde etkisi olduğu düşünülebilecek tüm ilişkiler ve diğer hususları ve - varsa- tehditleri ortadan kaldırmak amacıyla atılan adımlar ile atılan ilgili önlemleri üst yönetimden sorumlu olanlara iletmiş bulunmaktayız.



Building a better
working world


Üst yönetimden sorumlu olanlara bildirilen konular arasından, cari döneme ait finansal tabloların bağımsız denetiminde en çok önem arz eden konuları yani kilit denetim konularını belirlemekteyiz. Mevzuatın konunun kamuya açıklanmasına izin vermediği durumlarda veya konuyu kamuya açıklamanın doğuracağı olumsuz sonuçların, kamuya açıklamanın doğuracağı kamu yararını aşacağına makul şekilde beklendiği oldukça istisnai durumlarda, ilgili hususun bağımsız denetçi raporumuzda bildirilmemesine karar verebiliriz.

B) Mevzuattan Kaynaklanan Diğer Yükümlülükler

- 1) 6102 sayılı Türk Ticaret Kanunu'nun ("TTK") 398'inci maddesinin dördüncü fıkrası uyarınca düzenlenen Riskin Erken Saptanması Sistemi ve Komitesi Hakkında Denetçi Raporu 19 Nisan 2023 tarihinde Şirket'in Yönetim Kurulu'na sunulmuştur.
- 2) TTK'nın 402'nci maddesinin dördüncü fıkrası uyarınca Şirketin 1 Ocak - 31 Aralık 2022 hesap döneminde defter tutma düzeninin, finansal tabloların, kanun ile Şirket esas sözleşmesinin finansal raporlamaya ilişkin hükümlerine uygun olmadığına dair önemli bir hususa rastlanmamıştır.
- 3) TTK'nın 402'nci maddesinin dördüncü fıkrası uyarınca Yönetim Kurulu tarafımıza denetim kapsamında istenen açıklamaları yapmış ve talep edilen belgeleri vermiştir.

Bu bağımsız denetimi yürütüp sonuçlandıran sorumlu denetçi Mehmet Can Altıntaş'tır.

Güney Bağımsız Denetim ve Serbest Muhasebeci Mali Müşavirlik Anonim Şirketi
A member firm of Ernst & Young Global Limited


Mehmet Can Altıntaş, SMMM
Sorumlu Denetçi

19 Nisan 2023
Ankara, Türkiye

Panagro Tarım Hayvancılık Gıda Sanayi ve Ticaret Anonim Şirketi

31 Aralık 2022 tarihi itibarıyla

finansal durum tablosu

(Tutarlar aksi belirtilmedikçe Türk Lirası ("TL") olarak gösterilmiştir.)

| | | Yeniden düzenlenmiş (Not 2.3) | Yeniden düzenlenmiş (Not 2.3) | |
|--|----------------------------------|-------------------------------------|-------------------------------------|----------------------|
| | Carli dönem | Önceki dönem | Önceki dönem | |
| | Bağımsız denetimden geçmiş | Bağımsız denetimden geçmiş | Bağımsız denetimden geçmiş | |
| VARLIKLAR | Not | 31 Aralık 2022 | 31 Aralık 2021 | 1 Ocak 2021 |
| Dönen varlıklar | | | | |
| Nakit ve nakit benzerleri | 4 | 6.563.235 | 731.440 | 275.013 |
| Ticari alacaklar | | 627.697.241 | 512.419.778 | 384.844.716 |
| - <i>İlişkili taraflardan ticari alacaklar</i> | 3 | 622.151.910 | 440.150.312 | 349.926.156 |
| - <i>İlişkili olmayan taraflardan ticari alacaklar</i> | 5 | 5.545.331 | 72.269.466 | 34.918.560 |
| Diğer alacaklar | | 36.993.285 | 11.207.540 | 21.091.686 |
| - <i>İlişkili taraflardan diğer alacaklar</i> | 6 | 15.374.204 | 11.207.540 | 21.091.686 |
| - <i>İlişkili olmayan taraflardan diğer alacaklar</i> | 3 | 21.619.081 | -- | -- |
| Canlı varlıklar | 11 | 37.298.920 | 35.870.890 | 24.217.338 |
| Stoklar | 7 | 367.562.671 | 230.046.790 | 192.431.856 |
| Peşin ödenmiş giderler | 8 | 5.962.479 | 5.069.414 | 3.783.195 |
| Diğer dönen varlıklar | 14 | 199.628.983 | 71.444.772 | 54.145.685 |
| Toplam dönen varlıklar | | 1.281.706.814 | 866.790.624 | 680.789.489 |
| Duran varlıklar | | | | |
| Diğer alacaklar | | 52.396 | 52.400 | 130.160 |
| - <i>İlişkili olmayan taraflardan</i> | | 52.396 | 52.400 | 130.160 |
| Finansal yatırımlar | 24 | 20.300 | 20.300 | 20.300 |
| Canlı varlıklar | 11 | 244 | 7.718 | 35.829 |
| Maddi duran varlıklar | 9 | 2.319.766.804 | 1.547.087.047 | 913.379.028 |
| Maddi olmayan duran varlıklar | 10 | 5.142.056 | 4.119.833 | 2.848.497 |
| Peşin ödenmiş giderler | 8 | -- | 7.123.930 | 762.761 |
| Toplam duran varlıklar | | 2.324.981.800 | 1.558.411.228 | 917.176.575 |
| Toplam varlıklar | | 3.606.688.614 | 2.425.201.852 | 1.597.966.064 |

İlişikteki notlar bu finansal tabloların tamamlayıcı bir parçasıdır.

Panagro Tarım Hayvancılık Gıda Sanayi ve Ticaret Anonim Şirketi

31 Aralık 2022 tarihi itibarıyla
finansal durum tablosu
(Tutarlar aksi belirtilmedikçe Türk Lirası ("TL") olarak gösterilmiştir.)

| | Not | Yeniden düzenlenmiş (Not 2.3) | | Yeniden düzenlenmiş (Not 2.3) |
|--|-----|-------------------------------|----------------------------|-------------------------------|
| | | Cari dönem | Önceki dönem | Önceki dönem |
| | | Bağımsız denetimden geçmiş | Bağımsız denetimden geçmiş | Bağımsız denetimden geçmiş |
| KAYNAKLAR | | 31 Aralık 2022 | 31 Aralık 2021 | 1 Ocak 2021 |
| Kısa vadeli yükümlülükler | | | | |
| Kısa vadeli borçlanmalar | 24 | 5.248.207 | 6.833.820 | 7.936.801 |
| Uzun vadeli borçlanmaların kısa vadeli kısımları | 24 | 257.110.822 | 180.820.298 | 158.903.745 |
| Ticari borçlar | | 456.963.993 | 505.696.654 | 355.909.922 |
| - İlişkili taraflara ticari borçlar | 3 | 125.616.734 | 305.751.215 | 178.536.351 |
| - İlişkili olmayan taraflara ticari borçlar | 5 | 331.347.259 | 199.945.439 | 177.373.571 |
| Çalışanlara sağlanan faydalar kapsamında borçlar | 13 | 9.840.995 | 5.501.865 | 5.177.944 |
| Diğer borçlar | | 833.352.454 | 413.579.345 | 274.190.908 |
| - İlişkili taraflara diğer borçlar | 3 | 832.594.832 | 412.866.479 | 272.816.153 |
| - İlişkili olmayan taraflara diğer borçlar | 6 | 757.622 | 712.866 | 1.374.755 |
| Sözleşme yükümlülükleri | 8 | 2.434.453 | 9.038.037 | 9.982.986 |
| - Mal ve hizmet satışlarından doğan sözleşme yükümlülükleri | | 2.434.453 | 9.038.037 | 9.982.986 |
| Kısa vadeli karşılıklar | | 8.563.289 | 5.913.517 | 4.407.685 |
| - Çalışanlara sağlanan faydalara ilişkin | 13 | 2.751.685 | 1.854.385 | 1.241.500 |
| - Diğer | 13 | 5.811.604 | 4.059.132 | 3.166.185 |
| Diğer kısa vadeli yükümlülükler | 14 | 3.371.892 | 12.753.452 | 1.069.068 |
| Toplam kısa vadeli yükümlülükler | | 1.576.886.105 | 1.140.136.988 | 817.579.059 |
| Uzun vadeli yükümlülükler | | | | |
| Uzun vadeli borçlanmalar | 24 | 367.957.590 | 443.370.464 | 503.429.553 |
| Kiralama yükümlülüğü | | 3.283.814 | 6.188.945 | - |
| Uzun vadeli karşılıklar | | 24.008.571 | 9.252.919 | 5.774.485 |
| - Çalışanlara sağlanan faydalara ilişkin | 13 | 24.008.571 | 9.252.919 | 5.774.485 |
| Ertelenmiş vergi yükümlülüğü | 22 | 224.202.184 | 58.992.550 | 16.632.726 |
| Toplam uzun vadeli yükümlülükler | | 619.452.159 | 517.804.878 | 525.836.764 |
| Toplam yükümlülükler | | 2.196.338.264 | 1.657.941.866 | 1.343.415.823 |
| ÖZKAYNAKLAR | | | | |
| Ödenmiş sermaye | 15 | 550.000.000 | 550.000.000 | 550.000.000 |
| Kar veya zararda yeniden sınıflandırılmayacak birikmiş diğer kapsamlı gelirler veya giderler | | 1.756.408.526 | 1.067.479.320 | 434.864.511 |
| - Maddi duran varlık yeniden değerlendirme artışları | | 1.768.381.862 | 1.068.351.814 | 434.849.484 |
| - Tanımlanmış fayda planları yeniden ölçüm farkları | | (11.973.336) | (872.494) | 15.027 |
| Kardan ayrılan kısıtlanmış yedekler | 15 | 1.635 | 1.635 | 1.635 |
| Geçmiş yıllar zararları | 15 | (850.220.969) | (730.315.905) | (730.315.905) |
| Net dönem zararı | | (45.838.842) | (119.905.064) | - |
| Toplam özkaynaklar | | 1.410.350.350 | 767.259.986 | 254.550.241 |
| Toplam kaynaklar | | 3.606.688.614 | 2.425.201.852 | 1.597.966.064 |

İlişikteki notlar bu finansal tabloların tamamlayıcı bir parçasıdır.

Panagro Tarım Hayvancılık Gıda Sanayi ve Ticaret Anonim Şirketi

31 Aralık 2022 dönemine ait kar veya zarar tablosu ve diğer kapsamlı gelir tablosu
(Tutarlar aksi belirtilmedikçe Türk Lirası ("TL") olarak gösterilmiştir.)

| | | Cari dönem Bağımsız denetimden geçmiş 1 Ocak- 31 Aralık 2022 | Önceki dönem Bağımsız denetimden geçmiş 1 Ocak- 31 Aralık 2021 |
|---|-----|---|---|
| | Not | | |
| Kar veya zarar kısmı | | | |
| Hasılat | 16 | 3.738.299.803 | 2.283.313.410 |
| Satışların maliyeti (-) | 16 | (3.479.986.900) | (2.156.750.149) |
| Brüt kar | | 258.312.903 | 126.563.261 |
| Genel yönetim giderleri (-) | 17 | (61.847.349) | (50.566.760) |
| Pazarlama giderleri (-) | 17 | (54.512.970) | (50.236.792) |
| Araştırma ve geliştirme giderleri (-) | 17 | (3.048.496) | (2.138.993) |
| Esas faaliyetlerden diğer gelirler | 18 | 9.784.542 | 34.912.734 |
| Esas faaliyetlerden diğer giderler (-) | 18 | (172.650.327) | (170.574.885) |
| Esas faaliyet karı | | (23.961.697) | (112.041.435) |
| Yatırım faaliyetlerinden gelirler | 19 | 27.422.311 | 1.896.101 |
| Finansman gideri öncesi faaliyet karı | | 3.460.614 | (110.145.334) |
| Finansman gelirleri | | 48.161 | 8.066.888 |
| Finansman giderleri (-) | 21 | (43.270.789) | (19.376.423) |
| Sürdürülen faaliyet vergi öncesi dönem zararı | | (39.762.014) | (121.454.869) |
| Ertelenmiş vergi geliri (gideri) | 22 | (6.076.828) | 1.549.805 |
| Sürdürülen faaliyetler vergi sonrası zararı | | (45.838.842) | (119.905.064) |
| Diğer kapsamlı gelir kısmı | | | |
| Diğer kapsamlı gelirler/(giderler): | | | |
| Kar veya zararda yeniden sınıflandırılmayacaklar | | | |
| Maddi duran varlıklar yeniden değerlendirme artışları | 9 | 861.938.064 | 677.633.840 |
| Tanımlanmış fayda planları yeniden ölçüm kazanç/(kayıpları) | 15 | (13.876.052) | (1.109.402) |
| Ertelenmiş vergi gideri | 22 | (159.132.806) | (43.909.629) |
| Diğer kapsamlı gelir | | 688.929.206 | 632.614.809 |
| Toplam kapsamlı gelir | | 643.090.364 | 512.709.745 |
| Pay başına zarar | | | |
| - Sürdürülen faaliyetlerden adi pay başına zarar | 23 | (0,08) | (0,246) |
| - Sürdürülen faaliyetlerden seyreltilmiş pay başına zarar | 23 | (0,08) | (0,246) |

İlişikteki notlar bu finansal tabloların tamamlayıcı bir parçasıdır.

Panagro Tanım Hayvancılık Gıda Sanayi ve Ticaret Anonim Şirketi

31 Aralık 2022 tarihinde sona eren hesap dönemine ait
öz kaynak değişim tablosu
(Tutarlar aksi belirtilmedikçe Türk Lirası ("TL") olarak gösterilmiştir.)

| | Kar veya zararda yeniden sınıflandırılmayacak birikmiş diğer kapsamlı gelirler ve giderler | | | | Birikmiş zararlar | | |
|---|--|---|---|-------------------------------------|-------------------------|----------------------|---------------------|
| | Ödenmiş sermaye | Tanımlanmış fayda planları yeniden ölçüm kazançları / kayıpları | Maddi duran varlık birikmiş değerleme artışları | Kardan ayrılan kısıtlanmış yedekler | Geçmiş yıllar zararları | Net dönem kar/zararı | Özkaynaklar toplamı |
| 31 Aralık 2020 itibarıyla bakiyeler | 550.000.000 | 15.027 | 434.849.484 | 1.635 | (681.185.380) | (79.575.181) | 224.105.585 |
| Yeniden düzenleme etkisi (Not 2.3) | -- | -- | -- | -- | 35.103.433 | (4.656.777) | 30.444.656 |
| 1 Ocak 2021 itibarıyla bakiyeler (Not 2.3) | 550.000.000 | 15.027 | 434.849.484 | 1.635 | (646.081.947) | (84.233.958) | 254.550.241 |
| Diğer kapsamlı gelir / gider Transferleri | -- | (887.521) | 562.615.772 | -- | (30.444.656) | (135.366.711) | 395.916.884 |
| | -- | -- | -- | -- | (84.233.958) | 84.233.958 | -- |
| 31 Aralık 2021 itibarıyla bakiyeler | 550.000.000 | (872.494) | 997.465.256 | 1.635 | (760.760.561) | (135.366.711) | 650.467.125 |
| Yeniden düzenleme etkisi (Not 2.3) | -- | -- | 70.866.558 | -- | 30.444.656 | 15.461.647 | 116.792.861 |
| 1 Ocak 2022 itibarıyla bakiyeler | 550.000.000 | (872.494) | 1.068.351.814 | 1.635 | (730.315.905) | (119.905.064) | 767.259.986 |
| Diğer kapsamlı gelir / (gider) Transferleri | -- | (11.100.842) | 700.030.048 | -- | -- | (45.838.842) | 643.090.364 |
| | -- | -- | -- | -- | (119.905.064) | 119.905.064 | -- |
| 31 Aralık 2022 itibarıyla bakiyeler | 550.000.000 | (11.973.336) | 1.768.381.862 | 1.635 | (850.220.969) | (45.838.842) | 1.410.350.350 |

İlişikteki notlar bu finansal tabloların tamamlayıcı bir parçasıdır.

Panagro Tarım Hayvancılık Gıda Sanayi ve Ticaret Anonim Şirketi

**1 Ocak – 31 Aralık 2022 dönemine ait nakit akış tablosu
(Tutarlar aksi belirtilmedikçe Türk Lirası ("TL") olarak gösterilmiştir.)**

| | Not | Cari dönem | Önceki dönem |
|---|----------|----------------------------|----------------------------|
| | | Bağımsız denetimden geçmiş | Bağımsız denetimden geçmiş |
| | | 1 Ocak – 31 Aralık 2022 | 1 Ocak – 31 Aralık 2021 |
| A. İşletme faaliyetlerinden elde edilen nakit akışları | | 32.298.271 | 202.878.214 |
| Dönem karı /(zararı) | | (45.838.842) | (119.905.064) |
| Toplam düzeltmeler | | 128.698.982 | 224.311.781 |
| Şüpheli alacak karşılıkları ile ilgili düzeltmeler | 5, 8 | 8.225.727 | 1.502.900 |
| Stok değer düşüklüğü karşılığı ile ilgili düzeltmeler | 7 | (1.487.828) | 3.918.564 |
| Amortisman ve ifa gideri ile ilgili düzeltmeler | 9,10,11 | 90.442.120 | 55.505.407 |
| İzin karşılığı ile ilgili düzeltmeler | 13 | 897.300 | 612.885 |
| Kıdem tazminatı karşılığı ile ilgili düzeltmeler | 13 | 3.355.253 | 2.934.644 |
| Dava karşılığı ile ilgili düzeltmeler | 13 | 1.752.472 | 892.947 |
| Maddi duran varlık satış karı/zararı ile ilgili düzeltmeler | 19 | (22.499.487) | (1.896.101) |
| Faiz gideri/geliri ile ilgili düzeltmeler | 13,18,20 | 40.272.260 | 155.137.904 |
| Gerçekleşmemiş kur farkları ile ilgili düzeltmeler | 24 | 2.950.368 | 7.252.436 |
| Canlı varlıklar gerçeğe uygun değer artışı ile ilgili düzeltmeler | | (1.286.031) | - |
| Vergi gideri/geliri ile ilgili düzeltmeler | 21 | 6.076.828 | (1.549.805) |
| İşletme sermayesinde gerçekleşen değişimler | | (48.086.216) | 99.037.109 |
| Ticari alacaklardaki artış/azalış | | (115.622.155) | (135.478.280) |
| Diğer alacaklar (artış)/azalış | | (25.785.092) | 9.961.907 |
| Stoklardaki artış/azalış | | (136.028.053) | (41.533.498) |
| Canlı varlıklardaki artış/azalış | | (210.318) | (11.639.931) |
| Peşin ödenmiş giderlerdeki artış/azalış | | (1.650.170) | (7.647.389) |
| Diğer dönen varlıklar (artış)/azalış | | (128.184.863) | (14.864.222) |
| Ticari borçlardaki artış/(azalış) | | (48.732.661) | 149.786.730 |
| Ertelenmiş gelirlerdeki artış/(azalış) | | (6.603.584) | (944.949) |
| Çalışanlara sağlanan faydalara ilişkin borçlardaki artış/(azalış) | | 4.339.130 | 323.921 |
| Diğer borçlardaki artış/(azalış) | | 419.773.109 | 139.388.437 |
| Diğer yükümlülüklerdeki artış/(azalış) | | (9.381.559) | 11.684.383 |
| Faaliyetlerden elde edilen nakit akışları | | (2.475.653) | (565.612) |
| Ödenen kıdem tazminatları | 13 | (2.475.653) | (565.612) |
| B. Yatırım faaliyetlerinden kaynaklanan nakit akışları | | 20.369.247 | (10.940.333) |
| Maddi ve maddi olmayan duran varlıkların satışından kaynaklanan nakit girişleri | | 32.921.722 | 6.833.666 |
| Maddi ve maddi olmayan duran varlık alımından kaynaklanan nakit çıkışları | 9,10 | (12.552.475) | (17.773.999) |
| C. Finansman faaliyetlerinden kaynaklanan nakit akışları | | (46.835.723) | (191.481.454) |
| Borçlanmadan kaynaklanan nakit girişleri | 24 | 9.799.450 | 30.619.004 |
| Borç ödemelerine ilişkin nakit çıkışları | 24 | (25.383.941) | (85.436.862) |
| Ödenen faiz | | (31.251.232) | (136.663.596) |
| Nakit ve nakit benzerlerindeki net artış/(azalış) (A+B+C) | | 5.831.795 | 456.427 |
| D. Dönem başı nakit ve nakit benzerleri | 4 | 731.440 | 275.013 |
| Dönem sonu nakit ve nakit benzerleri (A+B+C+D) | 4 | 6.563.235 | 731.440 |

İlişikteki notlar bu finansal tabloların tamamlayıcı bir parçasıdır.

Panagro Tarım Hayvancılık Gıda Sanayi ve Ticaret Anonim Şirketi

31 Aralık 2022 tarihinde sona eren hesap dönemine ait finansal tablolara ilişkin dipnotlar
(Tutarlar aksi belirtilmedikçe Türk Lirası ("TL") olarak gösterilmiştir.)

1 Şirket'in organizasyonu ve faaliyet konusu

Panagro Tarım ("Panagro" veya "Şirket") 2009 yılında kurulmuştur. Panagro'nun kayıtlı adresi Melikşah Mahallesi Beyşehir Caddesi Rektörlük Binası No:7/2 Meram/Konya'dır. Nisan 2013'te Panagro entegre süt tesisinin inşaatı tamamlanmış ve üretime başlamıştır. Şubat 2014'te et entegre tesisi de faaliyetine başlamıştır.

Şirket çiftçinin refah seviyesinin yükselmesi için hayvancılığın, tarımın ayrılmaz bir parçası olduğuna inanmaktadır. Bu nedenle üretici ortaklarını ve bölge çiftçisini hayvancılıkta da desteklemek amacıyla kurulmuştur. Şirket Meram'da toplam 343.143 metrekare açık alan üzerinde, 85.978 metrekare kapalı alanda yer alan tesis son teknolojiye sahiptir. Bunlara ek olarak Bozkır ilçesinde bulunan meyve suyu üretim tesisleri ve Konya ili Çankırık mevkiinde bulunan Rendering tesislerinde faaliyetlerini sürdürmektedir. Yine şirket bünyesinde 3 adet besi hayvan çiftliği yer almaktadır.

Şirket'in 31 Aralık 2022 tarihi itibarıyla 890 çalışanı (31 Aralık 2021: 1.018) bulunmaktadır.

Şirket, 6362 sayılı Sermaye Piyasası Kanunu'nun 16. maddesinin üçüncü fıkrası hükümleri uyarınca 31 Ocak 2019 tarih ve 7/149 sayılı kararıyla Sermaye Piyasası Kanunu kapsamına alınmıştır. 2019 yılı hesap döneminden başlamak üzere Şirket'in finansal tablolarını SPK düzenlemeleri çerçevesinde bağımsız denetimden geçirilmesi dahil SPK'nın II-16.2 sayılı "Kooperatif ve Kooperatif Birliklerinin Paylarının Çoğunluğuna Sahip Olduğu Anonim Ortaklıklara İlişkin Esaslara Dair Tebliğ" hükümlerine uyma yükümlülüğü başlamıştır.

31 Aralık 2021 tarihi itibarıyla Şirket'in ana ortağı Konya Şeker Sanayi ve Ticaret Anonim Şirketi ("Konya Şeker"), nihai kontrolü elinde tutan ortağı ise Anadolu Birlik Holding Anonim Şirketi'dir ("ABH").

2 Finansal tabloların sunumuna ilişkin esaslar

TFRS uygunluk beyanı

İlişkitedeki finansal tablolar SPK'nın 13 Haziran 2013 tarih ve 28676 sayılı Resmi Gazete'de yayımlanan II-14.1 sayılı "Sermaye Piyasasında Finansal Raporlamaya İlişkin Esaslar Tebliği" ("Tebliğ") hükümleri uyarınca TFRS'lere uygun olarak hazırlanmıştır. TFRS'ler; KGK tarafından Türkiye Muhasebe Standartları ("TMS"), Türkiye Finansal Raporlama Standartları, TMS Yorumları ve TFRS Yorumları adlarıyla yayımlanan Standart ve Yorumları içermektedir.

Finansal tablolar ve dipnotlar KGK tarafından 4 Ekim 2022 tarihli ilke kararı ile açıklanan "finansal tablo örnekleri ve kullanım rehberi"ne uygun olarak sunulmuştur.

Şirket, muhasebe kayıtlarının tutulmasında ve kanuni finansal tablolarının hazırlanmasında TTK, vergi mevzuatı ve Maliye Bakanlığı tarafından çıkarılan Tekdüzen Hesap Planını esas almaktadır.

Finansal tabloların onaylanması:

Finansal tablolar Şirket Yönetim Kurulu tarafından 19 Nisan 2023 tarihinde onaylanmıştır. Şirket Genel Kurulu'nun bu finansal tabloları değiştirme ve ilgili düzenleyici kurumların ise bu finansal tabloların değiştirilmesini talep etme hakkı bulunmaktadır.

İşletmenin sürekliliği

Finansal tablolar, işletmenin sürekliliği esası uyarınca, işletmenin sınırsız bir ömre sahip olduğu ve öngörülebilir gelecekte faaliyetlerini sürdürebileceği varsayımıyla hazırlanmıştır. Eğer işletmenin sürekliliği varsayımı, ilişkitedeki finansal tablolar için uygun olmasaydı, Şirket'in varlık ve yükümlülüklerinin kayıtlı değeri ile raporlanan net kara bazı düzeltmeler yapılması gerekebilirdi.

Şirket cari dönemde faaliyetlerini 45.838.842 TL zarar ile sonuçlandırmıştır (31 Aralık 2021: 119.905.064 TL zarar). Şirket'in kısa vadeli yükümlülükleri, dönen varlıklarını 295.179.291 TL tutarında aşmakta olup, kısa vadeli yükümlülüklerinin 125.616.734 TL'si ilişkili taraflara ticari borçlar ve 832.594.832 TL'si ilişkili taraflara diğer borçlardan oluşmaktadır.

Şirket'in sürekliliği, Şirket ortağı Konya Şeker ve nihai hakim ortağı Anadolu Birlik'in bu yöndeki istekliliğine ve gelecekteki operasyonlar için yeterli kaynak sağlamasına bağlıdır. Konya Şeker, Şirket'in faaliyetlerini fonlamak ve finansman yükümlülüklerini yerine getirilmesi için devamlı finansman desteği sağlamakta olup, Şirket mevcut finansal borçlanmaların yeniden yapılandırması ile ilgili bankalar ile görüşme halindedir.

31 Aralık 2022 tarihinde sona eren hesap dönemine ait finansal tablolara ilişkin dipnotlar (Tutarlar aksi belirtilmedikçe Türk Lirası ("TL") olarak gösterilmiştir.)

2 Finansal tabloların sunumuna ilişkin esaslar (devamı)

2.2 Sunuma ilişkin temel esaslar

a) Ölçüm esasları

Finansal tablolar, yeniden değerlendirilmiş tutarları ile muhasebeleştirilen ve maddi duran varlıklar içerisinde yer alan arazi ve arsalar, yer altı ve yer üstü düzenleri, tesis, makine ve cihazlar ve canlı varlıkların haricinde tarihi maliyet esasına göre hazırlanmıştır.

TMS 29 Yüksek Enflasyonlu Ekonomilerde Finansal Raporlama Standardına göre, fonksiyonel para birimi yüksek enflasyonlu bir ekonominin para birimi olan işletmeler finansal tablolarını raporlama dönemi sonundaki paranın satın alma gücüne göre raporlar. TMS 29, bir ekonominin yüksek enflasyonlu bir ekonomi olduğuna işaret edebilecek özellikleri tanımlamaktadır. Aynı zamanda, TMS 29'a göre bir yüksek enflasyonlu ekonominin para biriminde raporlama yapan tüm işletmelerin bu Standardı aynı tarihten itibaren uygulaması gerekmektedir. Bu nedenle, TMS 29'da belirtildiği üzere Üke genelinde uygulamada tutarlılığı sağlamak amacıyla Kamu Gözetimi Muhasebe ve Denetim Standartları Kurumu tarafından yapılacak açıklamayla tüm işletmelerin aynı anda TMS 29'u uygulamaya başlayacağı beklenmektedir. Ancak, 31 Aralık 2022 tarihinde sona eren hesap dönemine ait finansal tablolarda TMS 29 kapsamında bir düzeltme yapıp yapılmayacağına yönelik KGK bir açıklamada bulunmamıştır. Bu nedenle, 31 Aralık 2022 tarihli finansal tablolarda TMS 29 uygulanmamış ve enflasyon düzeltilmesi yapılmamıştır.

Gerçeğe uygun değer ölçme esasları 25 numaralı dipnotta açıklanmıştır.

b) Geçerli para birimi ve raporlama para birimi

Bu finansal tablolar, Şirket'in geçerli para birimi olan Türk Lirası ("TL") cinsinden sunulmuştur. TL olarak sunulan bütün finansal bilgiler aksi belirtilmedikçe tam olarak gösterilmiştir.

2.3 Muhasebe tahminlerindeki değişiklikler ve hatalar

Muhasebe tahminlerindeki değişiklikler, yalnızca bir döneme ilişkin ise, değişikliğin yapıldığı cari dönemde, gelecek dönemlere ilişkin ise, hem değişikliğin yapıldığı dönemde hem de gelecek dönemlerde, ileriye yönelik olarak uygulanır. Tespit edilen önemli muhasebe hataları geriye dönük olarak uygulanır ve önceki dönem finansal tabloları yeniden düzenlenir.

Karşılaştırmalı Bilgiler ve Önceki Dönem Finansal Tabloların Düzeltilmesi

Şirket'in 1 Ocak 2021 ve 31 Aralık 2021 tarihli finansal durum tablosu, özkaynaklar değişim tablosu, kar veya zarar tablosu ve diğer kapsamlı gelir tabloları aşağıda açıklamaları yer alan düzeltmeler çerçevesinde yeniden düzenlenmiştir:

| | | 1 Ocak 2021 | | Yeniden |
|--------------------------------------|---|----------------------------|---------------|----------------------------|
| | | Bağımsız Denetimden Geçmiş | | Düzenlenmiş |
| | | | Düzeltilmeler | 1 Ocak 2021 |
| | | | | Bağımsız Denetimden Geçmiş |
| KAYNAKLAR | | | | |
| Uzun vadeli yükümlülükler | | | | |
| Ertelenmiş vergi yükümlülüğü | A | 47.077.382 | (30.444.656) | 16.632.726 |
| ÖZKAYNAKLAR | | | | |
| Ana ortaklığa ait özkaynaklar | | | | |
| Geçmiş yıllar zararları | A | (760.760.561) | 30.444.656 | (730.315.905) |

Panagro Tarım Hayvancılık Gıda Sanayi ve Ticaret Anonim Şirketi

31 Aralık 2022 tarihinde sona eren hesap dönemine ait finansal tablolara ilişkin dipnotlar
(Tutarlar aksi belirtilmedikçe Türk Lirası ("TL") olarak gösterilmiştir.)

2 Finansal tabloların sunumuna ilişkin esaslar (devamı)

A. Şirket 1 Ocak 2021 tarihi itibarıyla taşınabilir geçmiş yıl zararları üzerinden ertelenmiş vergi varlığı hesaplamış ve 1 Ocak 2021 tarihli finansal tablolarında muhasebeleştirmiştir.

| | | 31 Aralık 2021 | | Yeniden Düzenlenmiş 31 Aralık 2021 |
|--|-----|----------------------------------|---------------|--|
| | | Bağımsız Denetimden Geçmiş | Düzeltilmeler | Bağımsız Denetimden Geçmiş |
| KAYNAKLAR | | | | |
| Uzun vadeli yükümlülükler | | | | |
| Ertelenmiş vergi yükümlülüğü | A,B | 175.785.411 | (116.792.861) | 58.992.550 |
| ÖZKAYNAKLAR | | | | |
| Ana ortaklığa ait özkaynaklar | | | | |
| Kâr veya zararda yeniden sınıflandırılmayacak birikmiş diğer kapsamlı gelirler veya giderler | | | | |
| -Maddi duran varlık yeniden değerlendirme artışları | B | 997.465.256 | 70.886.558 | 1.068.351.814 |
| Geçmiş yıl zararları | A | (760.760.561) | 30.444.656 | (730.315.905) |
| Net dönem zararı | B | (135.366.711) | 15.461.647 | (119.905.064) |
| Sürdürülen faaliyetler vergi gideri | | | | |
| Ertelenmiş vergi geliri | B | (13.911.842) | 15.461.647 | 1.549.805 |
| Kar veya zararda yeniden sınıflandırılmayacaklar | | | | |
| Ertelenmiş vergi geliri/(gideri) | B | (114.796.187) | 70.886.558 | (43.909.629) |

A. Şirket 1 Ocak 2021 tarihi itibarıyla taşınabilir geçmiş yıl zararları üzerinden ertelenmiş vergi varlığı hesaplamış ve 1 Ocak 2021 tarihli finansal tablolarında muhasebeleştirmiştir.

B TMS 12 Gellir Vergileri Standardına göre vergisel açıdan yeniden değerlemeye tabi tutulmuş olan bir varlık daha önce ticari muhasebeye yeniden değerlemeye tabi tutulmuşsa veya bu varlık daha sonraki bir dönemde ticari muhasebe açısından da yeniden değerlemeye tabi tutulacaksa hem yeniden değerlemenin hem de vergiye esas değerdeki düzeltmenin vergisel etkisi bu işlemin olduğu dönemin özkaynağına borç veya alacak olarak kaydedilir. Ancak, vergisel açıdan yapılan yeniden değerlendirme ticari muhasebe açısından daha önce yapılan bir yeniden değerlendirme ile ilgili değilse veya ticari muhasebeye ileride bir yeniden değerlendirme yapılması beklenmiyorsa, vergiye esas değerde yapılan düzeltmenin vergi etkisi kar ya da zararda muhasebeleştirilir. Şirket 28 Nisan 2022 tarihinde yayınlanan bağımsız denetim raporunda ilgili standartta göre kayıtlara alınması gereken ertelenmiş vergi varlığını 31 Aralık 2021 tarihli finansal tablolarında muhasebeleştirmemiştir. Şirket cari dönemde, ilgili standartta göre ertelenmiş vergi yükümlülüğü hesaplamasını 31 Aralık 2021 tarihli finansal tablolarında yeniden düzenlemiştir.

2.4 Önemli muhasebe politikalarında değişiklikler

Muhasebe politikaları finansal tablolarda sunulan tüm dönemlerde Şirket tarafından tutarlı bir şekilde uygulanmıştır. Muhasebe politikalarında yapılan önemli değişiklikler geriye dönük olarak uygulanmakta ve önceki dönem finansal tabloları yeniden düzenlenmektedir.

31 Aralık 2021 tarihli finansal tabloları hazırlanırken muhasebe politikalarında değişiklik bulunmamaktadır.

Yabancı para

Yabancı para biriminde yapılan işlemler Şirket'in geçerli para birimine işlemin gerçekleştiği tarihteki kurdan çevrilmiştir.

Yabancı para cinsinden olan parasal varlık ve yükümlülükler raporlama dönemi sonundaki kurlardan geçerli para birimine çevrilmiştir. Gerçeğe uygun değerleriyle ölçülen yabancı para parasal olmayan varlıklar ve yükümlülükler gerçeğe uygun değerinin yabancı para cinsinden tespit edildiği tarihteki kurdan geçerli para birimine çevrilir. Yeniden çevirimle oluşan yabancı para kur farkları genellikle kar veya zararda muhasebeleştirilir. Yabancı para cinsinden tarihi maliyetleriyle ölçülen parasal olmayan kalemler çevrilmemiştir.

31 Aralık 2022 tarihinde sona eren hesap dönemine ait finansal tablolara ilişkin dipnotlar
(Tutarlar aksi belirtilmedikçe Türk Lirası ("TL") olarak gösterilmiştir.)

2 Finansal tabloların sunumuna ilişkin esaslar (devamı)

2.5 Önemli muhasebe politikalarının özeti

Aşağıda belirtilen muhasebe politikaları ilişikteki finansal tablolarda sunulan tüm dönemlerde Şirket tarafından tutarlı bir şekilde uygulanmıştır.

(a) Hasılat

(I) Hasılatın muhasebeleştirilmesi için genel model

TFRS 15 uyarınca müşterilerle yapılan tüm sözleşmeler için hasılatın muhasebeleştirilmesinde beş aşamalı yaklaşım izlenir.

Aşama 1: Sözleşmenin tanımlanması

Bir sözleşme ancak yasal olarak uygulanabilir tahsilatı gerçekleştirilebilir mal ve hizmetlere ilişkin haklar ve ödeme koşulları tanımlanabilir olduğunda sözleşmenin ticari öze sahip olması sözleşmenin taraflarca onaylanması ve taraflarca yükümlülüklerinin yerine getirilmesi taahhüt edilmesi şartlarının tamamının karşılanması durumunda, bu sözleşme TFRS 15 kapsamında değerlendirilir.

Sözleşmeler tek bir ticari paket olarak müzakere edildiğinde ya da bir sözleşmede diğer sözleşme ile mallara veya hizmetlere (ya da malların veya hizmetlerin bir kısmına) bağlı olması durumunda, sözleşmeler kapsamında tek bir yükümlülük olduğunda Şirket sözleşmeleri tek bir sözleşme olarak değerlendirir.

Aşama 2: Edim yükümlülüklerinin tanımlanması

Şirket, "edim yükümlülüğünü" hasılatın muhasebeleştirilmesi için bir hesap birimi olarak tanımlar. Şirket müşteriyle yaptığı bir sözleşmede taahhüt ettiği mal veya hizmetleri değerlendirir ve aşağıdakilerden birini devretmeye yönelik müşteriye verdiği her bir taahhüdü bir edim yükümlülüğü olarak belirler:

- Farklı bir mal veya hizmeti (veya bir mal veya hizmetler paketini) ya da
- Büyük ölçüde benzerlik gösteren ve müşteriye devir şekli aynı olan farklı bir mal veya hizmetler serisini.

Şirket, sözleşmede yer alan bir mal veya hizmetli sözleşmedeki diğer taahhütlerden ayrı bir şekilde tanımlayabiliyor ve müşterinin söz konusu mal veya hizmetten tek başına veya kullanımına hazır diğer kaynaklarla birlikte faydalanmasını sağlıyor ise farklı bir mal veya hizmet olarak tanımlar. Bir sözleşme, esas olarak aynı olan bir dizi farklı mal veya hizmet sunma taahhüdünü içerebilir. Sözleşme başlangıcında, bir işletme mal veya hizmet serisinin tek bir edim yükümlülüğü olup olmadığını belirler.

Aşama 3: İşlem bedelinin belirlenmesi

Şirket, işlem fiyatını belirlemek için sözleşme kapsamındaki yükümlülüğünü yerine getirdikten sonra ne kadarlık bir tutarı elde etmeyi beklediğini değerlendirir. Değerlendirme yapılırken, sözleşmenin değişken tutarlara ilişkin unsurları ve önemli bir finansman bileşeni içerip içermediğini göz önünde bulundurur.

Önemli finansman bileşeni

Şirket, taahhüt edilen mal veya hizmetin nakit satış fiyatını yansıtan tutarı önemli bir finansman bileşeninin etkisi için ödemesi taahhüt edilen tutar ile gözden geçirir. Pratik bir uygulama olarak Şirket, sözleşmenin başlangıcında müşteri ödemesi ile mal veya hizmetlerin transferi arasındaki sürenin bir yıl veya daha kısa olmasını beklemesi durumunda önemli bir finansman bileşeninin etkilerine ilişkin işlem fiyatını düzeltmez. Şirket'in dönem içinde yerine getirdiği yükümlülükler ile alınan avansların ve ödeme planının geniş ölçüde uyumlu olduğu durumlarda, Şirket yükümlülüğü yerine getirmesi ile ödeme arasındaki sürenin asla 12 aydan fazla olmayacağını değerlendirmektedir.

31 Aralık 2022 tarihinde sona eren hesap dönemine ait finansal tablolara ilişkin dipnotlar
(Tutarlar aksi belirtilmedikçe Türk Lirası ("TL") olarak gösterilmiştir.)

2 Finansal tabloların sunumuna ilişkin esaslar (devamı)

Hasılat (devamı)

Değişken bedel

Şirket, fiyat imtiyazları, teşvikler, performans primleri, erken tamamlama primleri, fiyat ayarlama maddeleri, cezalar, iskontolar veya benzeri değişken bedellere neden olabilecek kalemlerin müşteri sözleşmesinde var olup olmadığını tespit eder.

Aşama 4: İşlem bedelinin edim yükümlülüklerine dağıtımı

Farklı mal veya hizmetler tek bir sözleşmeye göre teslim edilmesi durumunda sözleşme bedeli ayrı mal veya hizmetlerin (farklı edim yükümlülükleri) nispi tek başına satış fiyatlarına dayalı olarak dağıtılır. Doğrudan gözlemlenebilir tek başına satış fiyatları mevcut değilse sözleşmelerdeki toplam bedel beklenen maliyet artı kar marjı bazında dağıtılır.

Aşama 5: Hasılatın muhasebeleştirilmesi

Şirket, aşağıdaki koşullardan herhangi biri yerine getirildiğinde geliri zamana yayılı olarak muhasebeleştirir:

- Müşterinin eş zamanlı olarak işletmenin sağladığı faydalardan yararlanması ve bu faydaları tüketmesi durumunda;
- İşletmenin varlığı oluşturdukça veya geliştirdikçe oluşturulan veya geliştirilen varlığın kontrolünün aynı anda müşteriye geçmesi durumunda ya da
- Şirket'in yerine getirdiği yükümlülüğün şirketin kendisi için alternatif kullanımı olan bir varlık oluşturmaması ve Şirket'in o güne kadar tamamlanan yükümlülüğe karşılık yapılacak ödeme üzerinde hukuken icra edilebilir bir tahsil hakkının bulunması durumunda.

Zaman içinde yerine getirilen her bir edim yükümlülüğü için Şirket, malların veya hizmetlerin kontrolünü müşteriye devretmeyi gösteren tek bir ilerleme ölçüsü seçer. Şirket, güvenilir bir şekilde gerçekleştirilen işi ölçen bir yöntem kullanır. Şirket, girdi yönteminin kullanıldığı projenin tamamlanmasına yönelik ilerlemeyi ölçmek için yapılan maliyetleri kullanır ve çıktı yönteminin kullanıldığı projenin tamamlanmasına doğru ilerlemeyi ölçmek için transfer edilen birimleri kullanır.

Eğer bir edim yükümlülüğü zaman içinde yerine getirilmiyorsa o zaman Şirket, malların veya hizmetin kontrolünü müşteriye transfer ettiği zaman hasılatı muhasebeleştirir.

Şirket tarafından sözleşme kapsamındaki yükümlülüklerin yerine getirilmesi için mutlaka katlanması gereken maliyetin söz konusu sözleşme kapsamında elde edilmesi beklenen ekonomik faydayı aştığı durumlarda TMS 37 "Karşılıklar, Koşullu Borçlar ve Koşullu Varlıklar" standardı uyarınca bir karşılık ayırmaktadır.

Sözleşme değişiklikleri

Şirket, ek bir mal veya hizmet sunma taahhüdü verdiği takdirde sözleşme değişikliğini ayrı bir sözleşme olarak kabul eder. Mevcut sözleşmenin feshi ve yeni bir sözleşmenin oluşturulması durumunda sunulan mal veya hizmetler farklıysa ilgili değişiklikler muhasebeleştirir. Sözleşmede yapılan değişiklik, ayrı mal veya hizmet oluşturmazsa işletme ilk sözleşme ile birlikte ek mallar veya hizmetler ilk sözleşmenin bir parçasıymış gibi birleştirilerek muhasebeleştirir.

31 Aralık 2022 tarihinde sona eren hesap dönemine ait finansal tablolara ilişkin dipnotlar
(Tutarlar aksi belirtilmedikçe Türk Lirası ("TL") olarak gösterilmiştir.)

2 Finansal tabloların sunumuna ilişkin esaslar (devamı)

(b) Finansman gelirleri ve finansman maliyetleri

Finansman geliri, finansman amacıyla kullanılan döngünün bir parçasını oluşturan banka mevduat faiz gelirlerinden ve finansal varlık ve yükümlülüklerin (ticari alacaklar ve borçlar dışındaki) üzerindeki net kur farkı gelirlerinden oluşmaktadır.

Finansman giderleri, banka kredilerinin faiz giderlerini ve finansal varlık ve yükümlülüklerin (ticari alacaklar ve borçlar dışındaki) üzerindeki net kur farkı giderlerini içerir. Bir varlığın iktisabı inşaatı ya da üretimi ile doğrudan ilişkilendirilemeyen borçlanma maliyetleri etkin faiz oranı kullanılarak kar veya zarar içerisinde muhasebeleştirilmiştir.

Finansal varlık ve yükümlülüklerin (ticari alacaklar ve borçlar dışındaki) üzerindeki kur farkı gelir ve giderleri kur farkı hareketlerinin net pozisyonuna göre finansman gelirleri veya finansman giderleri içerisinde net olarak raporlanır. Ticari alacaklar ve borçların üzerindeki kur farkı ve reeskont gelirleri esas faaliyetlerden diğer gelirler içerisinde net kur farkı ve reeskont giderleri ise esas faaliyetlerden diğer giderler içerisinde raporlanır.

Faiz geliri etkin faiz yöntemi kullanılarak hesaplar muhasebeleştirilir. Temettü gelirleri Şirket'in ödemeyi almayı hak kazandığı tarihte kar veya zararda muhasebeleştirilir. Aşağıdakiler dışında finansal varlığın brüt defter değerine etkin faiz oranı uygulanarak hesaplanır:

(a) Satın alındığında veya oluşturulduğunda kredi-değer düşüklüğü bulunan finansal varlıklar. Bu tür finansal varlıklar için işletme ilk defa finansal tablolara alınmasından itibaren, finansal varlığın itfa edilmiş maliyetine krediye göre düzeltilmiş etkin faiz oranını uygular.

(b) Satın alındığında veya oluşturulduğunda kredi-değer düşüklüğü bulunan finansal varlık olmayan ancak sonradan kredi-değer düşüklüğüne uğramış finansal varlık haline gelen finansal varlıklar. Bu tür finansal varlıklar için işletme sonraki raporlama dönemlerinde varlığın itfa edilmiş maliyetine etkin faiz oranını uygular.

Bir raporlama döneminde finansal varlığın itfa edilmiş maliyetine etkin faiz yöntemi uygulayarak faiz geliri hesaplayan bir işletme finansal araçtaki kredi riskinin finansal varlık artık kredi-değer düşüklüğüne uğramış olarak nitelendirilmeyecek şekilde iyileşmesi ve bu iyileşmenin tarafsız olarak 5 meydana gelen bir olayla ilişkilendirilebilmesi durumunda (borçlunun kredi derecesindeki bir artış gibi), sonraki raporlama dönemlerindeki faiz geliri brüt defter değerine etkin faiz oranını uygulayarak hesaplar.

(c) Çalışanlara sağlanan faydalar

(i) Çalışanlara sağlanan kısa vadeli faydalar

Çalışanlara sağlanan kısa vadeli fayda yükümlülükleri ilgili hizmet verildikçe giderleştirilir. Çalışanlarının geçmiş hizmetleri sonucunda Şirket'in yasal veya zımni kabulden doğan ödemekle yükümlü olduğu ve bu yükümlülüğün güvenilir olarak tahmin edilebildiği durumlarda ödenmesi beklenen tutarlar için bir yükümlülük kaydedilir.

(ii) İzin hakları

Türkiye'de geçerli İş Kanunu'na göre iş sözleşmesinin herhangi bir nedenle sona ermesi halinde çalışanlar tarafından hak edilen fakat kullanılmayan yıllık izin sürelerine ait ücreti sözleşmenin sona erdiği tarihteki brüt ücreti ve sözleşmeye bağlı diğer menfaatlerin toplamı üzerinden kendisine veya hak sahiplerine ödemekle yükümlüdür. Kullanılmayan izin karşılığı tüm çalışanların hak ettikleri ancak raporlama tarihi itibarıyla henüz kullanmadıkları izin günlerine denk gelen iskonto edilmemiş toplam yükümlülük tutarıdır. Kullanılmamış izin haklarından doğan yükümlülükler hak kazanıldıkları dönemlerde tahakkuk edilir.

Panagro Tarım Hayvancılık Gıda Sanayi ve Ticaret Anonim Şirketi

31 Aralık 2022 tarihinde sona eren hesap dönemine ait finansal tablolara ilişkin dipnotlar
(Tutarlar aksi belirtilmedikçe Türk Lirası ("TL") olarak gösterilmiştir.)

2 Finansal tabloların sunumuna ilişkin esaslar (devamı)

(iii) Kıdem tazminatı karşılığı

Türkiye'deki mevcut iş kanunu gereğince Şirket, çalışanların emeklilik, askerlik ya da ölüm gibi nedenlerden işten ayrılan 1 yılı doldurmuş çalışanlarına belirli miktarlarda ödeme yapmakla yükümlüdür. Kıdem tazminatı karşılığı 30 gün bazında Şirket'in çalışanlarının emekli olması durumunda gelecekteki tahmini muhtemel yükümlülüğünün bugünkü değerini ifade etmektedir. Kıdem tazminatı karşılığı, tüm çalışanlar bu tür bir ödemeye tabi tutulacakmış gibi hesaplanmış olup finansal tablolarda tahakkuk esaslı ile yansıtılmaktadır. Kıdem tazminatı karşılığı, hükümet tarafından açıklanan kıdem tazminatı tavanına göre hesaplanmaktadır. 31 Aralık 2021 tarihi itibarıyla kıdem tazminatı tavanı 15.371 L tutarındadır (31 Aralık 2021: 8.285 TL).

Tüm aktüeryal kazanç ve kayıplar diğer kapsamlı gelirden muhasebeleştirilmektedir.

(c) Gelir vergileri

Gelir vergisi gideri, dönem vergisi ve ertelenmiş vergi toplamından oluşur. Gelir vergisi doğrudan özkaynaklar veya diğer kapsamlı gelir ile ilişkilendirilenler dışında kar veya zararda muhasebeleştirilir.

(i) Dönem vergisi

Dönem vergisi cari yılda vergiye konu kar veya zarar üzerinden beklenen vergi yükümlülüğü veya alacağıdır ve geçmiş yıllardaki vergi yükümlülükleri ile ilgili düzeltme kayıtlarını da içerir.

Raporlama dönemi sonu itibarıyla yürürlükte olan veya yürürlüğe girmesi kesine yakın olan vergi oranları dikkate alınarak hesaplanır. Dönem vergi yükümlülüğü aynı zamanda temettü dağıtım bildirimlerinden kaynaklanan vergi yükümlülüklerini de içerir.

Cari vergi varlığı ve yükümlülüğü mahsuplaştırılması sadece belirli şartlar sağlandığında yapılabilir.

(ii) Ertelenmiş vergi

Ertelenmiş vergi, varlık ve yükümlülüklerin finansal tablolarda yer alan defter değerleri ile vergi matrahında kullanılan değerleri arasındaki geçici farklar üzerinden hesaplanır. Aşağıdaki durumlarda meydana gelen geçici farklar için ertelenmiş vergi muhasebeleştirilmez:

- Bir işletme birleşmesi olmayan ve ne muhasebe kararı ne de vergiye tabi kar veya zarar etkilemeyen bir işlem sonucu oluşan varlık veya yükümlülüklerin ilk kayıtlara alınmasında ortaya çıkan geçici farklar;
- Öngörülebilir bir gelecekteki tersine dönmesi muhtemel olmayan ve Şirket'in geri çevirim zamanını kontrol edebildiği bağlı ortaklığındaki yatırımlarıyla ilgili geçici farklar.

Kullanılmamış geçmiş yıl mali zararları, vergi avantajları ve indirilebilir geçici farklar için ilerideki dönemde bunların mahsup edilmesine yeterli olacak tutarda vergilendirilebilir kar elde edileceğinin muhtemel olması halinde ertelenmiş vergi varlığı muhasebeleştirilir. Ertelenmiş vergi varlıkları her raporlama tarihinde gözden geçirilir ve ilenki dönemde vergiye tabi kar elde etmesinin muhtemel olması halinde bu tutarlarla sınırlı olmak üzere önceden muhasebeleştirilmeyen ertelenmiş vergi varlığı muhasebeleştirilir.

Şirket, ertelenmiş vergi borçlarını ve ertelenmiş vergi varlıklarını, varlıklarının defter değerlerini ne şekilde geri kazanacağı veya borçlarını ne şekilde ödeyeceği ile ilgili raporlama dönemi sonundaki beklentilerinin vergisel sonuçlarıyla tutarlı bir şekilde ölçer.

Ertelenmiş vergi varlığı ve ertelenmiş vergi yükümlülüğü mahsuplaştırılması sadece belirli şartlar sağlandığında yapılabilir.

(d) Stoklar

Stoklar, maliyet ve net gerçekleştirilebilir değerin düşük olanıyla değeriendir. Stok maliyetleri ağırlıklı ortalama yöntemle belirlenir ve stokların satın alma maliyetini, üretim veya dönüştürme maliyetlerini ve stokların mevcut durumuna ve konumuna getirilmesi için katılan diğer maliyetleri içerir. Üretimi gerçekleştirilmiş mamul ve yarı mamullerde maliyet normal üretim kapasitesine uygun oranda genel üretim giderlerini de içerir.

Panagro Tarım Hayvancılık Gıda Sanayi ve Ticaret Anonim Şirketi

31 Aralık 2022 tarihinde sona eren hesap dönemine ait finansal tablolara ilişkin dipnotlar
(Tutarlar aksi belirtilmedikçe Türk Lirası ("TL") olarak gösterilmiştir.)

2 Finansal tabloların sunumuna ilişkin esaslar (devamı)

(e) Maddi duran varlıklar ve maddi olmayan duran varlıklar

(i) Muhasebeleştirme ve ölçüm

Maddi duran varlıklar, borçlanma maliyetlerini de içeren maliyet değerlerinden birikmiş amortisman ve her türlü değer düşüklüğü karşılığı düşülerek ölçülürler.

Şirket, 31 Aralık 2022 tarihi itibarıyla, arsa, yer altı ve yer üstü düzenlemeleri, binalar, makina ve teçhizatlar, taşıtlar ve demirbaşlarını Denge Gayrimenkul Değerleme ve Danışmanlık A.Ş. tarafından yapılan 30 Aralık 2022 tarihli raporlarla gerçeğe uygun değer tespit çalışmasına göre yeniden değerlemiştir (Bir önceki değerlendirme çalışması 14 Nisan 2022 tarihinde yapılmıştır).

Maddi duran varlıklar, gerçeğe uygun değerlerinden, birikmiş amortisman ve her türlü değer düşüklüğü karşılığı düşülerek ölçülürler. Bu arsa yer altı ve yer üstü düzenlemeleri binalar, makina teçhizatlar, taşıtlar ve demirbaşlar üzerindeki değerlemeden kaynaklanan artışlar, aynı varlıkta daha önceden kayıtlara alınan değer düşüklüğü giderleri kadar değer artışı kar veya zarara alacak olarak kaydedilenler hariç diğer kapsamlı gelir hesabına alacak kaydedilir ve özkaynakların altında maddi duran varlıklar değer artış fonunda takip edilir. Bu maddi duran varlıkların kayıtlı tutarları üzerinden yapılan değerlemeden kaynaklanan azalışlar da varsa önceki değerlemeden dolayı oluşan yeniden değerlendirme artış fonu bakiyesi tutarını aşan tutar kadar gider olarak kar veya zarara yansıtılır.

Gerçeğe uygun değeri ile ölçülenler dışındaki maddi duran varlıklar maliyet değerlerinden birikmiş amortisman ve her türlü değer düşüklüğü karşılığı düşülerek ölçülürler.

Maddi duran varlıkları oluşturan parçalar farklı faydalı ömürlere sahip olduğunda bunlar maddi duran varlığın ayrı kısımları (önemli parçaları) olarak muhasebeleştirilir.

Şirket tarafından satın alınmış ve belirli bir faydalı ömre sahip maddi olmayan duran varlıklar maliyetlerinden birikmiş itfa payları ve varsa birikmiş değer düşüklükleri çıkarılarak ölçülür.

(ii) Sonradan oluşan maliyetler

Sonradan yapılan harcamalar sadece bu harcamalar sonucunda ileride oluşacak ekonomik faydaların Şirket'e aktarılmasının mümkün olduğu durumlarda aktifleştirilebilir.

(iii) Amortisman ve itfa payları

Maddi duran varlık kalemleri hali hazırda kullanılabilir oldukları veya Şirket tarafından inşa edilen varlıklar için bu varlıkların tamamlandığı ve kullanıma hazır hale geldikleri gün itibarıyla amortisman tabii tutulurlar. Amortisman, maddi duran varlık kalemlerinin maliyetlerinden/gerçeğe uygun değerlerinden tahmini kalıntı değerlerinin düşülmesinden sonra bu kalemlerin tahmini faydalı ömürleri boyunca doğrusal yöntem ile hesaplanmaktadır. Amortisman, başka bir varlığın defter değerine dahil edilmediği sürece genellikle kar veya zararda muhasebeleştirilir. Kiralanan varlıklar, Şirket kiralanan varlığın mülkiyetini kiralama sonunda makul bir kesinlikte üzerine almayacaksa varlığın kiralama süresi ile faydalı ömürden kısa olanı üzerinden amortisman tabii tutulur.

İtfa payı maddi olmayan duran varlık kalemlerinin maliyetlerinden tahmini kalıntı değerlerinin düşülmesinden sonra bu kalemlerin tahmini faydalı ömürleri boyunca doğrusal yöntem ile hesaplanmaktadır ve genellikle kar veya zararda muhasebeleştirilir.

Cari ve karşılaştırmalı dönemlerde önemli maddi duran varlık kalemlerinin tahmin edilen faydalı ömürler aşağıdaki gibidir:

- Yeraltı yerüstü düzenleri: 2-15 yıl
- Binalar: 39-50 yıl
- Tesis, makine ve cihazlar: 2-20 yıl
- Taşıtlar: 2-20 yıl
- Demirbaşlar: 2-25 yıl
- Maklar: 3-15 yıl

Amortisman ve itfa yöntemleri faydalı ömürler ve kalıntı değerler her raporlama tarihi itibarıyla gözden geçirilir ve gerektiğinde düzeltilir.

Panagro Tarım Hayvancılık Gıda Sanayi ve Ticaret Anonim Şirketi

31 Aralık 2022 tarihinde sona eren hesap dönemine ait finansal tablolara ilişkin dipnotlar (Tutarlar aksi belirtilmedikçe Türk Lirası ("TL") olarak gösterilmiştir.)

2 Finansal tabloların sunumuna ilişkin esaslar (devamı)

2.6 Önemli muhasebe politikalarının özeti (devamı)

(f) Finansal araçlar

(i) Muhasebeleştirme ve ilk ölçüm

Şirket, ticari alacaklarını oluştuğu tarihte kayıtlarına almaktadır. Şirket bütün diğer finansal varlık ve yükümlülükleri sadece ve sadece ilgili finansal aracın sözleşmeye bağlı koşullarına taraf olduğu işlem tarihinde muhasebeleştirilmektedir.

Gerçeğe uygun değer (GUD) değişimleri kar veya zarara yansıtılanlar dışındaki finansal varlıkların (önemli bir finansman bileşenine sahip olmayan ticari alacaklar haricinde) ve finansal yükümlülüklerin ilk ölçümünde, bunların edinimiyle veya ihracıyla doğrudan ilişkilendirilebilen işlem maliyetleri de GUD'e ilave edilerek ölçülür. Önemli bir finansman bileşenine sahip olmayan ticari alacaklar, ilk muhasebeleştirmede işlem bedeli üzerinden ölçülür.

(ii) Sınıflandırma ve sonraki ölçüm

İlk defa finansal tablolara alınırken bir finansal araç belirtilen şekilde sınıflandırılır; itfa edilmiş maliyetinden ölçülenler; GUD farkı kar veya zarara yansıtılarak ölçülenler.

Finansal araçlar ilk muhasebeleştirilmelerini müteakip Şirket finansal varlıkların yönetimi için kullandığı işletme modelini değiştirmedikçe sürece yeniden sınıflandırılmaz.

Finansal varlıklar Şirket, finansal varlıkları yönetmek için işletme modelini değiştirmedikçe sürece ilk muhasebeleştirilmesinden sonra yeniden sınıflandırılmaz. Bu durumda, etkilenen tüm finansal varlıklar, işletme modelindeki değişikliği izleyen ilk raporlama döneminin ilk gününde yeniden sınıflandırılır.

Bir finansal varlık, aşağıdaki her iki şartın birden sağlanması ve GUD farkı kar veya zarara yansıtılarak ölçülen olarak sınıflandırılmaması durumunda itfa edilmiş maliyeti üzerinden ölçülür:

- Finansal varlığın sözleşmeye bağlı nakit akışlarının tahsil edilmesini amaçlayan bir iş modeli kapsamında elde tutulması ve
- Finansal varlığa ilişkin sözleşme şartlarının, belirli tarihlerde sadece anapara ve anapara bakiyesinden kaynaklanan faiz ödemelerini içeren nakit akışlarına yol açması.

Yukarıda belirtilen itfa edilmiş maliyeti üzerinden ya da GUD farkı diğer kapsamlı gelire yansıtılarak ölçülmeyen tüm finansal varlıklar GUD farkı kar veya zarara yansıtılarak ölçülür. Bunlar, tüm türev finansal varlıkları da içermektedir. Finansal varlıkların ilk defa finansal tablolara alınması sırasında, finansal varlıkların farklı şekilde ölçümünden ve bunlara ilişkin kazanç veya kayıpların farklı şekilde finansal tablolara alınmasından kaynaklanacak bir muhasebe uyumsuzluğunu ortadan kaldırması veya önemli ölçüde azaltması şartıyla bir finansal varlığın geri dönülemez bir şekilde GUD değişimi kar veya zarara yansıtılarak ölçülen olarak tanımlanabilir.

31 Aralık 2022 tarihinde sona eren hesap dönemine ait finansal tablolara ilişkin dipnotlar (Tutarlar aksi belirtilmedikçe Türk Lirası ("TL") olarak gösterilmiştir.)

2 Finansal tabloların sunumuna ilişkin esaslar (devamı)

Finansal varlıklar- İş modelinin değerlendirilmesi

Şirket, iş modelinin varlıkların yönetilme şeklini ve yönetime sağlanan bilgiyi en iyi şekilde yansıtması amacıyla bir finansal varlığın portföy düzeyinde elde tutulma amacını değerlendirmektedir. Elde alınan bilgiler şunları içerir:

- portföy için belirlenmiş politikalar ve hedefler ve bu politikaların uygulamada kullanılması. Bunlar yönetimin stratejisinin, sözleşmeden kaynaklanan faiz gelirini elde etmeyi, belirli bir faiz oranından yararlanmayı devam ettirmeyi, finansal varlıkların vadesini bu varlıkları fonlayan borçların vadesiyle uyumlaştırmayı veya varlıkların satışı yoluyla nakit akışlarını gerçekleştirmeye odaklanıp odaklanmadığını içerir;
- İş modeli ve iş modeli kapsamında elde tutulan finansal varlıkların performanslarının Şirket yönetimine nasıl raporlandığı;
- İş modelinin (iş modeli kapsamında elde tutulan finansal varlıkların) performansını etkileyen riskler ve özellikle bu risklerin yönetim şekli;
- işletme yöneticilerine verilen ilave ödemelerin nasıl belirlendiği (örneğin, ilave ödemelerin yönetilen varlıkların GUD'ine göre mi yoksa tahsil edilen sözleşmeye bağlı nakit akışlarına göre mi belirlendiği) ve
- önceki dönemlerde yapılan satışların sıklığı, değeri, zamanlaması ve nedeni ile gelecekteki satış beklentileri.

Finansal varlıkların finansal durum tablosu dışı bırakılmaya uygun olmayan işlemlerde üçüncü taraflara devredilmesi, Şirket'in varlıklarını finansal tablolarında sürekli olarak muhasebeleştirilmesiyle tutarlı olarak bu amaçla satış olarak kabul edilmez.

Finansal varlıklar – Sadece anapara ve anapara bakiyesine ilişkin faiz ödemelerini içeren sözleşmeye bağlı nakit akışları olup olmadığının değerlendirilmesi

Bu değerlendirme amacıyla anapara finansal varlığın ilk defa finansal tablolara alınması sırasındaki GUD'dir. Faiz; paranın zaman değeri belirli bir zaman dilimine ilişkin anapara bakiyesine ait kredi riski diğer temel borç verme risk ve maliyetleri (örneğin, likidite riski ve yönetim maliyetleri) ile kar marjından oluşur.

Sözleşmeye bağlı nakit akışlarının sadece anapara ve anapara bakiyesine ilişkin faiz ödemelerini içeren sözleşmeye bağlı nakit akışları olup olmadığının değerlendirilmesinde Şirket sözleşmeye bağlı nakit akışlarının özelliklerini esas alır. Bu değerlendirme finansal varlığın bu koşulu yerine getirmeyecek şekilde sözleşmeye bağlı nakit akışlarının zamanlamasını veya tutarını değiştiren sözleşme şartlarını içerip içermediğinin değerlendirilmesini gerektirir. Bu değerlendirmeyi yaparken Şirket aşağıdakiler dikkate alır:

- sözleşmeye bağlı nakit akışlarının zamanlamasını veya tutarını değiştirebilecek herhangi bir şarta bağlı olay (diğer bir ifadeyle tetikleyici olay);
- değişken oranlı özellikler de dahil olmak üzere sözleşmeye bağlı kupon faiz oranını düzelteren şartlar;
- erken ödeme ve vadesini uzatma imkanı sağlayan özellikleri; ve
- Şirket'in belirli varlıklardan kaynaklanan nakit akışlarının elde edilmesini sağlayan sözleşmeye bağlı haklarını kısıtlayıcı şartlar (örneğin, rucu edilememe özelliği).

-

Panagro Tarım Hayvancılık Gıda Sanayi ve Ticaret Anonim Şirketi

31 Aralık 2022 tarihinde sona eren hesap dönemine ait finansal tablolara ilişkin dipnotlar
(Tutarlar aksi belirtilmedikçe Türk Lirası ("TL") olarak gösterilmiştir.)

2 Finansal tabloların sunumuna ilişkin esaslar (devamı)

Erken ödeme özelliği sözleşmenin vadesinden önce sonlandırıldığı durumlarda makul bir bedel içeren peşin ödenen tutarları büyük ölçüde anaparanın ve anapara bakiyesine ilişkin faizlerin ödenmemiş tutarını yansıtıyorsa sadece anapara ve anapara bakiyesine ilişkin faiz ödemeleri kriteriyle tutarlıdır.

Ayrıca, (i) finansal varlık sözleşmeye bağlı nominal değeri üzerinden primli veya iskontolu olarak alınmışsa, (ii) sözleşmenin vadesinden önce sonlandırıldığı durumlarda makul bir ek bedel ödemesini içeren peşin ödenen tutarlar büyük ölçüde sözleşmeye bağlı nominal değeri ve tahakkuk eden (ancak ödenmemiş) faizi yansıtıyorsa ve (iii) ilk muhasebeleştirmede erken ödeme özelliğinin GUD'inin önemsiz olması durumunda, bu kriterlere uygun olduğu kabul edilir.

Finansal varlıklar – Sonraki ölçümden kaynaklanan kazanç veya kayıplar

| | |
|---|---|
| İtfa edilmiş maliyeti üzerinden ölçülen finansal varlıklar | Bu varlıklar sonraki ölçümlerinde etkin faiz yöntemi kullanılarak itfa edilmiş maliyetinden ölçülür. İtfa edilmiş maliyetleri varsa değer düşüklüğü zararları tutarı kadar azaltılır. Faiz gelirleri yabancı para kazanç ve kayıpları ve değer düşüklükleri kar veya zararda muhasebeleştirilir. Bunların finansal durum tablosu dışı bırakılmasından kaynaklanan kazanç veya kayıplar kar veya zararda muhasebeleştirilir. |
|---|---|

Finansal yükümlülükler – Sınıflama, sonraki ölçüm ve kazanç ve kayıplar

Finansal yükümlülükler itfa edilmiş maliyetinden ölçülen ve GUD farkı kar veya zarara yansıtılan olarak sınıflandırılır.

İtfa edilmiş maliyeti ile ölçülen diğer finansal yükümlülükler ilk kayıtlara alınmalarını takiben gelecekteki anapara ve faiz nakit akışlarının etkin faiz oranları ile itfa edilmiş maliyet değerleri üzerinden değer düşüklükleri indirilerek ölçülür. Faiz giderleri ve kur farkları kar veya zararda muhasebeleştirilir. Bu yükümlülükler kayıtlardan çıkarılmasıyla oluşan kazanç veya kayıplar kar veya zararda muhasebeleştirilir.

(ii) Finansal tablo dışı bırakma

Finansal varlıklar

Şirket, finansal varlıkları ilgili nakit akışlarına ilişkin sözleşmeden doğan hakların süresi dolduğunda veya bu finansal varlığın mülkiyetinden kaynaklanan bütün risk ve getirilerinin sahipliğini önemli ölçüde devrettiğinde veya bu finansal varlığın mülkiyetinden kaynaklanan bütün risk ve yararları ne önemli ölçüde devretmiş ne de önemli ölçüde elinde bulundurmakta olması durumunda, ilgili finansal varlık üzerinde kontrol sahibi olmaya devam etmiyorsa söz konusu finansal varlığı kayıtlarından çıkarır.

Şirket, bir finansal varlığın mülkiyetinden kaynaklanan bütün risk ve yararları önemli ölçüde elinde bulundurmaya devam etmesi durumunda ilgili finansal varlığı finansal durum tablosuna kayıtlara almaya devam eder.

Panagro Tarım Hayvancılık Gıda Sanayi ve Ticaret Anonim Şirketi

31 Aralık 2022 tarihinde sona eren hesap dönemine ait finansal tablolara ilişkin dipnotlar (Tutarlar aksi belirtilmedikçe Türk Lirası ("TL") olarak gösterilmiştir.)

2 Finansal tabloların sunumuna ilişkin esaslar (devamı)

(iii) Finansal tablo dışı bırakma

Finansal yükümlülükler

Şirket, bir finansal yükümlülük sadece ve sadece ilgili yükümlülüğe ilişkin borç ortadan kalktığı veya iptal edildiği zaman finansal durum tablosundan çıkarır. Ayrıca mevcut bir finansal yükümlülüğün koşullarında veya nakit akışlarında önemli bir değişiklik yapılması durumunda da Şirket bir finansal yükümlülüğü finansal durum tablosundan çıkarır. Bunun yerine değiştirilmiş şartlara dayanarak GUD'ı üzerinden yeni bir finansal yükümlülük muhasebeleştirilmesini gerektirir.

Finansal yükümlülüğün kayıplarından çıkartılmasında defter değeri ile bu yükümlülüğe ilişkin olarak ödenen tutar (devredilen her türlü nakit dışı varlık veya üstlenilen her türlü yükümlülük de dâhil) arasındaki fark kar veya zarar olarak finansal tablolara alınır.

(iv) Finansal varlık ve yükümlülüklerin netleştirilmesi

Şirket, finansal varlık ve yükümlülüklerini sadece ve sadece netleştirme için yasal bir hakkı olduğunda ve işlemi net bazda gerçekleştirmek veya varlığın gerçekleşmesi ile yükümlülüğün yerine getirilmesini eş zamanlı yapma niyetinin bulunması durumunda netleştirmekte ve net tutan finansal tablolarında göstermektedir.

(g) Canlı varlıklar

Şirket'in canlı varlıkları çiftlik hayvanlarından oluşmaktadır. Bu canlı varlıkların aktif bir piyasa değerinde değerlendirilip gerçeğe uygun değerden birikmiş amortisman ve varsa değer düşüklüğü karşılığı ayrıldıktan sonra finansal tablolara yansıtılmaktadır. Şirket'in et satışları için elde tuttuğu canlı varlıklar bilançoda dönen varlıklar altında gösterilir. Şirket'in ürünlerinden faydalanmak üzere faydalı ömrü boyunca elde tuttuğu canlı varlıklar ise duran varlıklar altında canlı varlıklar olarak sınıflanır ve ortalama yetiştirme süresi olan 5 yıllık yararlı ömürleri esas alınarak doğrusal amortisman yöntemi ile amortisman tabii tutulur.

(h) Karşılıklar

Karşılıklar, ilerideki tahmini nakit akışlarının paranın zaman değeri ve yükümlülüğe özel riskleri yansıtan vergi öncesi iskonto oranı kullanılarak bugünkü değerine indirgenmesiyle belirlenir. İskonto tutarı finansman maliyeti olarak muhasebeleştirilir.

(i) Sermaye

Adi hisse senetleri

Adi hisse senetleri özkaynak olarak sınıflandırılır.

(j) Varlıklarda değer düşüklüğü

(i) Türev olmayan finansal varlıklar

Finansal araçlar ve sözleşme varlıkları

Şirket aşağıda belirtilenler için beklenen kredi zararları için zarar karşılığı muhasebeleştirmektedir:

- itfa edilmiş maliyeti üzerinden ölçülen finansal varlıklar;
- sözleşme varlıkları.

Panagro Tarım Hayvancılık Gıda Sanayi ve Ticaret Anonim Şirketi

31 Aralık 2022 tarihinde sona eren hesap dönemine ait finansal tablolara ilişkin dipnotlar
(Tutarlar aksi belirtilmedikçe Türk Lirası ("TL") olarak gösterilmiştir.)

2 Finansal tabloların sunumuna ilişkin esaslar (devamı)

2.6 Önemli muhasebe politikalarının özeti (devamı)

(k) Varlıklarda değer düşüklüğü (devamı)

(i) Türev olmayan finansal varlıklar(devamı)

Şirket ticari alacaklar ve sözleşme varlıklarına ilişkin değer düşüklüğünün hesaplanmasında ömür boyu BKZ'leri seçmiştir.

Bir finansal varlığın kredi riskinin ilk muhasebeleştirilmesinden itibaren önemli ölçüde artmış olup olmadığının belirlenmesinde ve BKZ'lerinin tahmin edilmesinde, Şirket beklenen erken ödemelerin etkileri dahil beklenen kredi zararlarının tahminiyle ilgili olan ve aşırı maliyet veya çabaya katlanılmadan elde edilebilen makul ve desteklenebilir bilgiyi dikkate alır. Bu bilgiler, Şirket'in geçmiş kredi zarar tecrübelerini dayanan ve ileriye dönük bilgiler içeren nicel ve nitel bilgi ve analizleri içerir.

Şirket, bir finansal varlık üzerindeki kredi riskinin vadesinin 30 gün geçmesi durumunda önemli ölçüde arttığını varsaymaktadır.

Şirket, bir finansal varlığı aşağıdaki durumlarda temerrüde düşmüş olarak dikkate alır:

- Şirket tarafından teminatın kullanılması (eğer varsa) gibi işlemlere başvurmaksızın borçlunun kredi yükümlülüğünü tam olarak yerine getirmemesi, veya
- Finansal aracın vadesinin 180 gün geçmiş olması.

Ömür boyu BKZ'lar finansal aracın beklenen ömrü boyunca gerçekleşmesi muhtemel tüm temerrüt durumlarından kaynaklanan beklenen kredi zararlarıdır.

BKZ'larının ölçüleceği azami süre Şirket'in kredi riskine maruz kaldığı azami sözleşme süresidir.

BKZ'ların ölçümü

BKZ'lar finansal aracın beklenen ömrü boyunca kredi zararlarının olasılıklarına göre ağırlıklandırılmış bir tahminidir. Diğer bir ifadeyle tüm nakit akışlarının bugünkü değeri üzerinden ölçülen kredi zararlarıdır (örneğin; sözleşmeye istinaden işletmeye yapılan nakit girişleri ile işletmenin tahsil etmeyi beklediği nakit akışları arasındaki farktır).

Nakit açığı, sözleşmeye göre işletmeye yapılması gereken nakit akışları ile işletmenin almayı beklediği nakit akışları arasındaki farktır. Beklenen kredi zararlarında ödemelerin tutarı ve zamanlaması dikkate alındığından işletmenin ödemenin tamamını sözleşmede belirlenen vadeden geç almayı beklemesi durumunda dahi bir kredi zararı oluşur.

BKZ'lar finansal varlığın etkin faiz oranı üzerinden iskonto edilir.

Kredi değer düşüklüğüne uğramış finansal varlıklar

Her raporlama dönemi sonunda Şirket itfa edilmiş maliyetinden ölçülen finansal varlıkların değer düşüklüğüne uğrayıp uğramadığını değerlendirir. Bir finansal varlığın gelecekteki tahmini nakit akışlarını olumsuz şekilde etkileyen bir veya birden fazla olay gerçekleştiğinde söz konusu finansal varlık kredi değer düşüklüğüne uğramıştır.

Bir finansal varlığın kredi değer düşüklüğüne uğradığının kanıtı aşağıdaki gözlemlenebilir verileri içerir:

- borçlunun ya da ihraççının önemli finansal zorluğa düşmesi;
- borçlunun temerrüdü veya finansal aracın vadesinin 90 gün geçmiş olması gibi sözleşme ihlali;
- Şirket'in aksini dikkate alamayacağı koşullara bağlı olarak bir kredinin ya da avansın yeniden yapılandırılmasını;
- borçlunun iflas etme veya finansal yeniden yapılanmaya ihtimalinin olması, veya
- finansal zorluklar nedeniyle menkul bir kıymetin aktif pazarının ortadan kalkması.

31 Aralık 2022 tarihinde sona eren hesap dönemine ait finansal tablolara ilişkin dipnotlar (Tutarlar aksi belirtilmedikçe Türk Lirası ("TL") olarak gösterilmiştir.)

2 Finansal tabloların sunumuna ilişkin esaslar (devamı)

2.6 Önemli muhasebe politikalarının özeti (devamı)

(k) Varlıklarda değer düşüklüğü (devamı)

(i) Türev olmayan finansal varlıklar (devamı)

Değer düşüklüğünün sunumu

İtfa edilmiş maliyetinden ölçülen finansal varlıklara ilişkin zarar karşılıkları, varlıkların brüt defter değerinden düşülür.

Kayıttan düşme

Bir finansal varlığın değerinin kısmen ya da tamamen geri kazanılmasına ilişkin makul beklentilerin bulunmaması durumunda işletme finansal varlığın brüt defter değerini doğrudan düşürür. Kayıttan düşme bir finansal tablo dışı bırakma sebebidir.

Şirket'in benzer varlıkların geri kazanılmasına ilişkin tarihsel deneyimine dayanarak uyguladığı finansal bir varlığın vadesinin 2 seneden uzun süre geçmiş olması durumunda ilgili finansal varlığın brüt defter değeri üzerinden kayıttan düşme politikası vardır. Kurumsal müşteriler içinse Şirket, bireysel olarak makul bir geri kazanım beklentisinin olup olmadığına dayanarak zamanlama ve kayıttan düşülecek tutarına ilişkin bir değerlendirme yapar. Şirket kayıttan düşen tutara ilişkin önemli bir geri kazanım beklememektedir.

Ancak, kayıttan düşülen finansal varlıklar Şirket'in vadesi gelen tutarların geri kazanılmasına ilişkin prosedürlerine uymak için halen uygulama faaliyetlerine tabi olabilir.

(ii) Finansal olmayan varlıklar

Her rapora döneminde Şirket herhangi bir değer düşüklüğü belirtisi olup olmadığını belirlemek için finansal olmayan varlıklarının (stoklar, sözleşme varlıkları ve ertelenmiş vergi varlıkları hariç) defter değerlerini gözden geçirir. Eğer böyle bir gösterge mevcutsa varlığın geri kazanılabilir tutarı tahmin edilir.

Değer düşüklüğü testi için varlıklar sürekli kullanımdan diğer varlıkların veya NYB'lerin nakit girişlerinden bağımsız olarak nakit girişi oluşturan en küçük varlık grubuna göre gruplanır.

Bir varlığın veya NYB'lerin geri kazanılabilir tutarı, kullarımdaki değerinden yüksek olanı ve GUDİ daha düşük maliyetlerle satılmasıdır. Kullanım değeri, paranın zaman değeri ve varlığa veya NYB'ye özgü risklerin mevcut piyasa değerlendirmelerini yansıtan vergi öncesi iskonto oranı kullanılarak bugünkü değerine indirilen tahmini gelecekteki nakit akışlarına dayanmaktadır.

Bir varlığın veya NYB'nin geri kazanılabilir tutarının defter değerinden düşük olması durumunda söz konusu varlığın veya NYB'nin defter değeri geri kazanılabilir tutarına indirgenir.

Değer düşüklüğü zararları kar veya zararda muhasebeleştirilir. NYB'lerden kaynaklanan ve muhasebeleştirilen değer düşüklüğü karşılığı NYB'lerdeki diğer varlıkların defter değerlerinden oransal esasa göre düşülür.

Değer düşüklüğü zararı ancak değer düşüklüğünün tespit edilmemesi durumunda değer düşüklüğü veya itfa payları düşüldükten sonra varlığın defter değerinin belirlenmiş olan defter değerinin üzerine çıkmaması durumunda tersine çevrilir.

31 Aralık 2022 tarihinde sona eren hesap dönemine ait finansal tablolara ilişkin dipnotlar
(Tutarlar aksi belirtilmedikçe Türk Lirası ("TL") olarak gösterilmiştir.)

2 Finansal tabloların sunumuna ilişkin esaslar (devamı)

(I) Kiralama işlemleri

Şirket, sözleşmenin başlangıcında sözleşmenin kiralama sözleşmesi olup olmadığını ya da kiralama işlemi içerip içermediğini değerlendirir. Sözleşmenin bir bedel karşılığında tanımlanan varlığın kullanımını kontrol etme hakkını belirli bir süre için devretmesi durumunda bu sözleşme bir kiralama sözleşmesidir ya da bir kiralama işlemi içerir. Bir sözleşmenin tanımlanmış bir varlığın kullanımını kontrol etme hakkını sağlayıp sağlamadığını değerlendirmek için Şirket, TFRS 16'daki kiralama tanımını kullanmaktadır.

Bu politika 1 Ocak 2019 tarihinde veya sonrasında yapılmış olan sözleşmelere uygulanır.

(i) Kiracı olarak

Kiralamanın fiilen başladığı tarihte veya kiralama bileşeni içeren sözleşmede değişiklik yapıldığı tarihte. Şirket, kiralama bileşeninin nispi tek başına fiyatını ve kiralama niteliği taşımayan bileşenlerin toplam tek başına fiyatını esas alarak her bir kiralama bileşenine dağıtmaktadır.

Şirket, kiralama niteliği taşımayan bileşenleri kiralama bileşenlerinden ayırmamayı, bunun yerine her bir kiralama bileşenini ve onunla ilişkili kiralama niteliği taşımayan bileşenleri tek bir kiralama bileşeni olarak muhasebeleştirmeyi tercih etmiştir.

Şirket, kiralamanın fiilen başladığı tarihte finansal tablolarına kullanım hakkı varlığı ve kira yükümlülüğü yansıtmıştır. Kullanım hakkı varlığının maliyeti yükümlülüğünün ilk ölçüm tutarı kiralamanın fiilen başladığı tarihte veya öncesinde yapılan tüm kira ödemelerinden alınan tüm kiralama teşviklerinin düşülmesiyle elde edilen tutar ile tüm başlangıçtaki doğrudan maliyetleri ve varlığın sökülmesi ve taşınmasıyla, yerleştirildiği alanın restore edilmesiyle ya da dayanak varlığın kiralamanın hüküm ve koşullarının gerektirdiği duruma getirilmesi için restore edilmesiyle ilgili olarak ileride katlanılması öngörülen tahmini maliyetlerden oluşmaktadır.

Kiralama işleminin, dayanak varlığın mülkiyetini kiralama süresi sonunda kiracıya devretmesi veya kullanım hakkı varlığı maliyetinin, kiracının bir satın alma opsiyonunu kullanacağını göstermesi durumunda, kullanım hakkı varlığı kiralamanın fiilen başladığı tarihten dayanak varlığın yararlı ömrünün sonuna kadar amortismanına tabi tutulur. Diğer durumlarda kullanım hakkı varlığı, kiralamanın fiilen başladığı tarihten başlamak üzere söz konusu varlığın yararlı ömrü veya kiralama süresinden kısa olanına göre amortismanına tabi tutulur. Ek olarak, kullanım hakkı varlığının değeri periyodik olarak varsa değer düşüklüğü zararları da düşülmek suretiyle azaltılır ve kiralama yükümlülüğünün yeniden ölçümü doğrultusunda düzeltilir.

Panagro Tarım Hayvancılık Gıda Sanayi ve Ticaret Anonim Şirketi

31 Aralık 2022 tarihinde sona eren hesap dönemine ait finansal tablolara ilişkin dipnotlar (Tutarlar aksi belirtilmedikçe Türk Lirası ("TL") olarak gösterilmiştir.)

2 Finansal tabloların sunumuna ilişkin esaslar (devamı)

(I) Kiralama İşlemleri (devamı)

(i) Kiracı olarak (devamı)

Kiralamanın fiilen başladığı tarihte kira yükümlülüğü o tarihte ödenmemiş olan kira ödemelerinin bugünkü değeri üzerinden ölçülür. Kira ödemeleri kiralamadaki zımnî faiz oranının kolaylıkla belirlenebilmesi durumunda bu oran kullanılarak iskonto edilir. Bu oranın kolaylıkla belirlenememesi durumunda Şirket'in alternatif borçlanma faiz oranı kullanılır.

Şirket, alternatif borçlanma faiz oranını çeşitli dış finansman kaynaklarından kullanacağı borçlar için ödeyeceği faiz oranlarını dikkate alarak belirlemektedir ve kira şartlarını ve kiralanan varlığın türünü yansıtacak şekilde bazı düzeltmeler yapmaktadır.

Kira yükümlülüğünün ölçümüne dâhil edilen kira ödemeleri aşağıdakilerden oluşmaktadır:

- Sabit ödemeler (özü itibarıyla sabit ödemeler dâhil);
- İlk ölçümü kiralamanın fiilen başladığı tarihte bir endeks veya oran kullanılarak yapılan, bir endeks veya orana bağlı değişken kira ödemeleri;
- Kalıntı değer taahhütleri kapsamında kiracı tarafından ödenmesi beklenen tutarlar;
- Satın alma opsiyonunun kullanılacağından makul ölçüde emin olunması durumunda bu opsiyonun kullanım fiyatı ve kiralama süresinin Şirket'in kiralamayı sonlandırmak için bir opsiyon kullanacağını göstermesi durumunda, kiralamanın sonlandırılmasına ilişkin ceza ödemeleri

Kira yükümlülüğü, kira ödemelerinin bir iskonto oranı ile indirgenmesiyle ölçülür. Gelecekteki kira ödemelerinin belirlenmesinde kullanılan bir endeks veya oranda meydana gelen bir değişiklik sonucunda bu ödemelerde bir değişiklik olması ve kalıntı değer taahhüdü kapsamında ödenmesi beklenen tutarlarda bir değişiklik olması durumlarında Şirket yenileme, sonlandırma ve satın alma opsiyonlarını değerlendirir.

Kira yükümlülüğünün yeniden ölçülmesi durumunda yeni bulunan borç tutarına göre kullanım hakkı varlığında bir düzeltme olarak finansal tablolara yansıtılır. Ancak kullanım hakkı varlığının değerinin sıfıra inmiş olması ve kira yükümlülüğünün ölçümünde daha fazla azalmanın mevcut olması durumunda kalan yeniden ölçüm tutarı kâr veya zarara yansıtılır.

Şirket yatırım amaçlı gayrimenkul tanımını karşılamayan kullanım hakkı varlıklarını maddi duran varlıklar içerisinde ve kira yükümlülüklerini "Finansal Borçlar" içerisinde olacak şekilde finansal durum tablosunda sunmaktadır.

Kısa süreli kiralamar ve düşük değerli kiralamar

Şirket, kiralama süresi 12 ay veya daha az olan kısa süreli makine ve cihaz kiralamarı dahil olmak üzere düşük değerli varlıkların kiralamarı için kullanım hakkı varlıklarını ve kiralama borçlarını finansal tablolarına yansıtmamayı tercih etmiştir. Şirket bu kiralamarla ilişkili kira ödemelerini, kiralama süresi boyunca doğrusal olarak gider olarak finansal tablolara yansıtmıştır.

(ii) Kiraya veren olarak

Şirket kiraya veren konumunda olduğu zaman kiralama sözleşmesinin başlangıcında kiralamanın faaliyet kiralaması veya finansal kiralama olup olmadığına karar verir.

Her bir kiralamayı sınıflandırmak için Şirket kiralama sözleşmesini esas olarak varlığın mülkiyetine bağlı olarak tüm riskleri ve yararları transfer edip etmediğine dair genel bir değerlendirme yapar. Bu durumda, kiralama bir finansal kiralama değildir; aksi durumda faaliyet kiralaması olur. Bu değerlendirmenin bir parçası olarak Şirket kira süresinin kiralanan varlığın ekonomik ömrünün büyük bir bölümünü kapsayıp kapsamadığı gibi faktörleri göz önünde bulundurur.

Panagro Tarım Hayvancılık Gıda Sanayi ve Ticaret Anonim Şirketi

31 Aralık 2022 tarihinde sona eren hesap dönemine ait finansal tablolara ilişkin dipnotlar
(Tutarlar aksi belirtilmedikçe Türk Lirası ("TL") olarak gösterilmiştir.)

2 Finansal tabloların sunumuna ilişkin esaslar (devamı)

(m) İlişkili taraflar

İlişkili taraf raporlayan işletmeyle ilişkili olan kişi veya işletmedir. Raporlayan işletme finansal tablolarını hazırlayan işletmedir.

a) Bir kişi veya bu kişinin yakın altesinin bir üyesi aşağıdaki durumlarda Şirket ile ilişkili sayılır:

Söz konusu kişinin;

- (i) Şirket üzerinde kontrol veya müşterek kontrol gücüne sahip olması durumunda,
- (ii) Şirket üzerinde önemli etkiye sahip olması durumunda,
- (iii) Şirket veya Şirket'in bir ana ortaklığının kilit yönetici personelinin bir üyesi olması durumunda,

b) Aşağıdaki koşullardan herhangi birinin mevcut olması halinde işletme Şirket ile ilişkili sayılır:

- (i) İşletme ve Şirket'in aynı grubun üyesi olması halinde,
- (ii) İşletme'nin diğer işletmenin (veya diğer işletmenin de üyesi olduğu bir grubun üyesinin) iştiraki ya da iş ortaklığı olması halinde,
- (iii) her iki işletmenin de aynı bir üçüncü tarafın iş ortaklığı olması halinde,
- (iv) işletmelerden birinin üçüncü bir işletmenin iş ortaklığı olması ve diğer işletmenin söz konusu üçüncü işletmenin iştiraki olması halinde,
- (v) İşletme'nin Şirket'in ya da Şirket ile ilişkili olan bir işletmenin çalışanlarına ilişkin olarak işten ayrılma sonrasında sağlanan fayda planlarının olması halinde (Şirket'in kendisinin böyle bir planının olması halinde sponsor olan işverenler de Şirket ile ilişkilidir),
- (vi) İşletme'nin (a) maddesinde tanımlanan bir kişi tarafından kontrol veya müştereken kontrol edilmesi halinde,
- (vii) (a) maddesinin (i) bendinde tanımlanan bir kişinin işletme üzerinde önemli etkisinin bulunması veya söz konusu işletmenin (ya da bu işletmenin ana ortaklığının) kilit yönetici personelinin bir üyesi olması halinde,
- (viii) İşletmenin veya onun bir parçası olduğu grubun başka bir üyesinin raporlayan işletmeye veya raporlayan işletmenin ana ortaklığına kilit yönetici personel hizmetleri sunması halinde.

31 Aralık 2022 tarihinde sona eren hesap dönemine ait finansal tablolara ilişkin dipnotlar (Tutarlar aksi belirtilmedikçe Türk Lirası ("TL") olarak gösterilmiştir.)

2 Finansal tabloların sunumuna ilişkin esaslar (devamı)

(n) Yayımlanmış ancak yürürlüğe girmemiş ve erken uygulanmaya konulmamış standartlar (devamı)

Raporlama tarihi itibarıyla yayımlanmış fakat henüz yürürlüğe girmemiş ve erken uygulanmasına izin verilmekle birlikte Şirket tarafından erken uygulanmayan bazı yeni standartlar, yorumlar ve değişiklikler aşağıdaki gibidir.

i) 1 Ocak 2022 tarihinden itibaren geçerli olan yeni standart, değişiklik ve yorumlar

- TFRS 3 Değişiklikleri – Kavramsal Çerçeve 'ye Yapılan Atıflara ilişkin değişiklik
- TMS 16 Değişiklikleri - Kullanım amacına uygun hale getirme
- TMS 37 Değişiklikleri - Ekonomik açıdan dezavantajlı sözleşmeler-Sözleşmeyi yerine getirme maliyetleri
- Yıllık iyileştirmeler - 2018-2020 Dönemi

ii) Yayımlanan ama yürürlüğe girmemiş ve erken uygulamaya konulmayan standartlar

Finansal tabloların onaylanma tarihi itibarıyla yayımlanmış fakat cari raporlama dönemi için henüz yürürlüğe girmemiş ve Şirket tarafından erken uygulanmaya başlanmamış yeni standartlar, yorumlar ve değişiklikler aşağıdaki gibidir. Şirket aksi belirtilmedikçe yeni standart ve yorumların yürürlüğe girmesinden sonra finansal tablolarını ve dipnotlarını etkileyecek gerekli değişiklikleri yapacaktır.

- TFRS 10 ve TMS 28 Değişiklikleri: Yatırımcı İşletmenin İştirak veya İş Ortaklığına Yaptığı Varlık Satışları veya Katkıları
- TFRS 17 – Yeni Sigorta Sözleşmeleri Standardı
- TMS 1 Değişiklikleri- Yükümlülüklerin kısa ve uzun vade olarak sınıflandırılması
- TMS 8 Değişiklikleri – Muhasebe Tahminlerinin Tanımı
- TMS 1 Değişiklikleri – Muhasebe Politikalarının Açıklanması
- TMS 12 Değişiklikleri – Tek bir işlemde kaynaklanan varlık ve yükümlülüklerle ilişkin ertelenmiş vergi
- TFRS 16 Değişiklikleri – Satış ve geri kiralama işlemlerinde kira yükümlülükleri

Panagro Tarım Hayvancılık Gıda Sanayi ve Ticaret Anonim Şirketi

31 Aralık 2022 tarihinde sona eren hesap dönemine ait finansal tablolara ilişkin dipnotlar
(Tutarlar aksi belirtilmedikçe Türk Lirası ("TL") olarak gösterilmiştir.)

2 Finansal tabloların sunumuna ilişkin esaslar (devamı)

2.7 Muhasebe tahmin ve varsayımların kullanımı

Yönetim finansal tabloları hazırlarken Şirket'in muhasebe politikalarını uygulanmasını ve raporlanan varlıkların, yükümlülüklerin, gelir ve giderlerin miktarlarını etkileyen muhakeme, tahmin ve varsayımlarda bulunmuştur. Gerçek miktarlar tahmini miktarlardan değişiklik gösterebilir.

Tahminler ve ilgili varsayımlar sürekli olarak gözden geçirilmektedir. Tahminlere yapılan değişiklikler ileriye dönük olarak muhasebeleştirilmektedir.

Varsayımlar

Finansal tablolarda kayıtlara alınan tutarlar üzerinde önemli etkisi olan muhasebe politikalarının uygulanan mesleki kanaatlere ilişkin bilgileri aşağıda belirtilen dipnotlarda açıklanmıştır:

- Dipnot 10 – Kiralama işlemleri: Bir anlaşmanın kiralama işlemi içerip içermediği;
- Dipnot 17 – Hasılatın muhasebeleştirilmesi: siparişe dayalı ürünlerin satışından elde edilen hasılatın zamana yayılı olarak veya belirli bir anda muhasebeleştirileceğinin tespiti;
- Dipnot 16 – Özkaynak yöntemiyle değerlendirilen yatırımında Şirket'in önemli bir etkisinin olup olmadığı;

Varsayımlar ve tahminlere bağlı belirsizlikler

31 Aralık 2021 tarihi itibarıyla, ilerideki hesap döneminde varlık ve yükümlülüklerin defter değerleri üzerinde önemli bir düzeltme yapılması riskini içeren tahminler ve varsayımlarla ilgili belirsizliklere ait bilgiler aşağıdaki dipnotlarda açıklanmıştır:

- Dipnot 14 – Çalışanlara sağlanan tanımlanmış fayda planlarına bağlı yükümlülüklerin yeniden ölçümü: Temel aktüeryal varsayımlar;
- Dipnotlar 14 – Karşılıkların ve koşullu yükümlülüklerin muhasebeleştirilmesi ve ölçümü: kaynak çıkışlarının büyüklüğü ve olasılığı hakkındaki temel varsayımlar;
- Dipnot 6 – Ticari alacaklar için BKZ'nın ölçümü: ağırlıklandırılmış ortalama zarar oranının tahmini;
- Dipnot 17 – Hasılatın muhasebeleştirilmesi: İade yükümlülüğünün tespiti;

Gerçeğe uygun değerlerin ölçümü

Gerçeğe uygun değer, piyasa katılımcıları arasında ölçüm tarihinde olağan bir işlemde, bir varlığın satışından elde edilecek veya bir borcun devrinde ödenecek fiyat olup; aktif piyasanın bulunmadığı durumlarda Şirket'in erişiminin olduğu en avantajlı piyasayı ifade eder. Bir borcun gerçeğe uygun değeri yerine getirmeme riskinin etkisini yansıtır.

Şirket'in çeşitli muhasebe politikaları ve açıklamaları hem finansal hem de finansal olmayan varlık ve yükümlülüklerin gerçeğe uygun değerlerinin belirlenmesini gerektirmektedir.

Aktif bir piyasanın bulunduğu durumda, Şirket finansal bir varlık ya da yükümlülük için gerçeğe uygun değeri ilgili varlık ya da yükümlülüğün aktif piyasadaki kotasyon fiyatını kullanarak ölçer. Varlık veya yükümlülüğe ilişkin işlemlerin, fiyatlandırma bilgisi sağlamaya yönelik yeterli sıklıkta ve hacimde sürekli gerçekleştiği piyasa aktif olarak kabul edilir.

Aktif piyasada bir kotasyon fiyatı yoksa, Şirket ilgili gözlemlenebilir girdilerin kullanımını azami seviyeye çıkararak ve gözlemlenebilir olmayan girdilerin kullanımını asgari seviyeye indiren değerlendirme teknikleri kullanır. Seçilen değerlendirme tekniği, piyasa katılımcılarının bir işlemi fiyatlandırırken dikkate alacakları tüm faktörleri içerir.

Gerçeğe uygun değeri ile ölçülen bir varlık veya borcun bir teklif fiyatı ve alış fiyatı varsa, Şirket varlık ve uzun pozisyonları teklif fiyatından, yükümlülükleri ve kısa pozisyonları ise alış fiyatından ölçer.

Panagro Tarım Hayvancılık Gıda Sanayi ve Ticaret Anonim Şirketi

31 Aralık 2022 tarihinde sona eren hesap dönemine ait finansal tablolara ilişkin dipnotlar (Tutarlar aksi belirtilmedikçe Türk Lirası ("TL") olarak gösterilmiştir.)

2 Finansal tabloların sunumuna ilişkin esaslar (devamı)

2.7 Muhasebe tahmin ve varsayımlarının kullanımı (devamı)

Gerçeğe uygun değerlerin ölçümü (devamı)

İlk muhasebeleştirmede gerçeğe uygun değere ilişkin en iyi gösterge, gerçekleşen işlem fiyatıdır (diğer bir ifadeyle, alınan veya ödenen bedelin gerçeğe uygun değeridir).

Şirket, ilk muhasebeleştirmede gerçeğe uygun değer için işlem fiyatından farklı olduğunu tespit ederse ve gerçeğe uygun değer, aynı varlık veya yükümlülük için aktif bir piyasadaki kotasyon fiyatıyla veya gözlemlenemeyen girdilerin kullanıldığı bir değerlendirme tekniğine dayanılarak kanıtlanmazsa, ölçümle ilgili olarak önemsiz olması durumunda, finansal araç ilk ölçümünde gerçeğe uygun değerden ölçülür ve gerçeğe uygun değer ile işlem fiyatı arasındaki farkı ertelemek üzere düzeltilir. İlk muhasebeleştirmeyi müteakip, finansal aracın ömrü boyunca uygun bir temelde kar veya zararda muhasebeleştirilir. Ancak, kar veya zararda muhasebeleştirme, değerlemenin tamamen gözlemlenebilir piyasa verileri tarafından desteklendiği sürece veya işlemin kapatıldığı zamana kadar devam eder.

Bir varlığın veya yükümlülüğün gerçeğe uygun değerini ölçerken Şirket olabildiğince pazarda gözlemlenebilir bilgileri kullanır. Gerçeğe uygun değerlemeler aşağıda belirtilen değerlendirme tekniklerinde kullanılan bilgilere dayanarak belirlenen gerçeğe uygun değerlendirme hiyerarşisindeki değişik seviyelere sınıflanmaktadır.

- Seviye 1: Özdeş varlıklar veya borçlar için aktif piyasalardaki kayıtlı (düzeltilmemiş) fiyatla;
- Seviye 2: Seviye 1'de yer alan kayıtlı fiyatlar dışında kalan ve varlıklar veya borçlar açısından doğrudan (fiyatlar aracılığıyla) veya dolaylı olarak (fiyatlardan türetilmek suretiyle) gözlemlenebilir nitelikteki veriler; ve
- Seviye 3: Varlık veya borçlara ilişkin olarak gözlemlenebilir piyasa verilerine dayanmayan veriler
- (gözlemlenebilir nitelikte olmayan veriler).

Şayet bir varlığın veya yükümlülüğün gerçeğe uygun değerini ölçmek için kullanılan bilgiler gerçeğe uygun değerlendirme hiyerarşisinin farklı bir seviyesine sınıflandırılabilirse bu gerçeğe uygun değerlendirme bütün ölçüm için önemli olan en küçük bilginin dahil olduğu gerçeğe uygun değerlendirme hiyerarşisinin aynı seviyesine sınıflandırılır.

Şirket gerçeğe uygun değerlendirme hiyerarşisindeki seviyeler arasındaki transferleri değişikliğin meydana geldiği raporlama döneminin sonunda muhasebeleştirmektedir. Gerçeğe uygun değerlendirme ölçümlerini yaparken kullanılan varsayımlara dair daha fazla bilgi aşağıdaki notlarda belirtilmiştir:

Dipnot 9 – Maddi duran varlıklar;

Dipnot 12-- Canlı varlıklar

Panagro Tarım Hayvancılık Gıda Sanayi ve Ticaret Anonim Şirketi

31 Aralık 2022 tarihinde sona eren hesap dönemine ait finansal tablolara ilişkin dipnotlar
(Tutarlar aksi belirtilmedikçe Türk Lirası ("TL") olarak gösterilmiştir.)

3. İlişkili taraf açıklamaları

Finansal tablolarda ortaklar, önemli yönetim personeli ve yönetim kurulu üyeleri, aileleri ve kendileri tarafından kontrol edilen veya kendilerine bağlı şirketler ile birlikte, iştirak ve müştereken kontrol edilen ortaklıklar ilişkili taraflar olarak kabul edilmiştir. İşletmenin normal iş faaliyetleri içerisinde ilişkili taraflarla çeşitli işlemler yapılmıştır.

İlişkili taraflardan olan ticari alacaklar genellikle satış işlemlerinden kaynaklanmaktadır ve yaklaşık vadeleri 60 gündür. Alacaklar doğası gereği teminatsızdır. Şirket'in ilişkili taraflarına olan alacak ve borçlarına ilişkin işletilen faiz oranı yıllık ortalama yüzde 15,75 (2021: yüzde 15,75)'dir.

31 Aralık tarihi itibarıyla ilişkili taraflardan kısa vadeli alacaklar ve borçlar aşağıdaki gibidir:

| İlişkili taraflardan ticari alacaklar | 31 Aralık 2022 | 31 Aralık 2021 |
|--|--------------------|--------------------|
| Panek Ziraat Aletleri Dayanıklı Tüketim Malzemeleri Otomotiv Yakıt Petrol Ürünleri Tarım Ticaret Anonim Şirketi ("Panek") ⁽¹⁾ | 483.407.018 | 325.965.628 |
| Konya Şeker ⁽³⁾ | 113.266.045 | 66.173.713 |
| Koneli Tarım ve Sanayi Pazarlama Anonim Şirketi ("Koneli") ⁽²⁾ | 24.578.062 | 32.335.395 |
| İlpan Tarım Hayvancılık Yakıt Nakliyat Gıda Anonim Şirketi ("İlpan") | 731.663 | — |
| Şekersüt Gıda Mamülleri Sanayi ve Ticaret Anonim Şirketi ("Şekersüt") | — | 15.206.618 |
| Çumpaş Çumra Patates ve Ziraat Ürünleri Anonim Şirketi ("Çumpaş") | — | 4.470 |
| Pan-gev Tarım Hayvancılık Sanayi ve Ticaret Anonim Şirketi ("Pan-gev") | — | 371.701 |
| Diğer | 169.122 | 92.787 |
| | 622.151.910 | 440.150.312 |

⁽¹⁾ Şirket'in Panek'ten alacakları mamül satışından kaynaklanmaktadır. Ortalama vadeleri 30-65 gündür.

⁽²⁾ Şirket'in Koneli'den alacakları mamül satışından kaynaklanmaktadır. Ortalama vadeleri 30-65 gündür.

⁽³⁾ Şirket'in Konya Şeker'den alacakları mamül satışından kaynaklanmaktadır. Ortalama vadeleri 30-65 gündür.

| İlişkili taraflardan diğer alacaklar | 31 Aralık 2022 | 31 Aralık 2021 |
|---|-------------------|----------------|
| Panek Ziraat Aletleri Dayanıklı Tüketim Malzemeleri Otomotiv Yakıt Petrol Ürünleri Tarım Ticaret Anonim Şirketi ("Panek") (1) | 21.619.081 | — |
| | 21.619.081 | — |

⁽¹⁾ Şirket'in Panek'ten diğer alacakları mamül satışından kaynaklanmaktadır. Ortalama vadeleri 30-65 gündür.

Panagro Tarım Hayvancılık Gıda Sanayi ve Ticaret Anonim Şirketi

31 Aralık 2022 tarihinde sona eren hesap dönemine ait finansal tablolara ilişkin dipnotlar
(Tutarlar aksi belirtilmedikçe Türk Lirası ("TL") olarak gösterilmiştir.)

3. İlişkili taraf açıklamaları (devamı)

| İlişkili taraflara ticari borçlar | 31 Aralık 2022 | 31 Aralık 2021 |
|---|-----------------------|-----------------------|
| Doğrudan Elektrik Enerjisi Toptan Satış ve Tedarik Anonim Şirketi ("Doğrudan") | 69.622.910 | 5.528.104 |
| Konya Şeker ⁽¹⁾ | 29.556.003 | 230.909.410 |
| Şekersüt Gıda Mamülleri Sanayi ve Ticaret Anonim Şirketi ("Şekersüt") ⁽²⁾ | 21.609.919 | 30.010.475 |
| Pan-gev Tarım Hayvancılık Sanayi ve Ticaret Anonim Şirketi ("Pan-gev") | 2.659.167 | 7.079.759 |
| ABH | 902.231 | 620.874 |
| Simurg Koruma Güvenlik ve Eğitim Anonim Şirketi ("Simurg") | 900.120 | – |
| Koneli Tarım ve Sanayi Pazarlama Anonim Şirketi ("Koneli") | 132.966 | 2.645.685 |
| Panek Ziraat Aletleri Dayanıklı Tüketim Malzemeleri Otomotiv Yakıt Petrol Ürünleri Tarım Ticaret Anonim Şirketi ("Panek") | 94.264 | 4.920.033 |
| Panplast Sulama Tarım Sanayi ve Ticaret Anonim Şirketi ("Panplast") | 92.245 | 12.604.973 |
| Çumpaş Çumra Patates ve Ziraat Ürünleri Anonim Şirketi ("Çumpaş") | 46.909 | 6.581.976 |
| S.S. Ereğli Pancar Ekicileri Kooperatifi ("Ereğli Pancar") | – | 2.270.604 |
| Diğer | – | 2.579.322 |
| | 125.616.734 | 305.751.215 |

⁽¹⁾ Konya Şeker'e olan ticari borçlar hammadde alacaklarına ilişkindir. Ortalama vadeleri 30-65 gündür.

⁽²⁾ Şekersüt'e olan ticari borçlar hammadde alacaklarına ilişkindir. Çiğ süt, yoğurt ve canlı hayvan tedariği yapılmaktadır. Ortalama vadeleri 30-65 gündür.

| İlişkili taraflara diğer borçlar | 31 Aralık 2022 | 31 Aralık 2021 |
|--|-----------------------|-----------------------|
| Konya Şeker ⁽¹⁾ | 832.594.832 | 410.346.601 |
| Doğrudan Elektrik Enerjisi Toptan Satış ve Tedarik Anonim Şirketi ("Doğrudan") | – | 12.438 |
| Diğer | – | 2.507.440 |
| | 832.594.832 | 412.866.479 |

⁽¹⁾ Konya Şeker'e diğer borçlar finansman borçlarından oluşmaktadır. Ortalama vadeleri 45 gündür.

Panagro Tarım Hayvancılık Gıda Sanayi ve Ticaret Anonim Şirketi

31 Aralık 2022 tarihinde sona eren hesap dönemine ait finansal tablolara ilişkin dipnotlar
(Tutarlar aksi belirtilmedikçe Türk Lirası ("TL") olarak gösterilmiştir.)

3. İlişkili taraf açıklamaları (devamı)

İlişkili taraf işlemleri

Mal ve hizmet alımları:

31 Aralık tarihlerinde sona eren dönemlerde mal alımları detayı aşağıdaki gibidir:

| | 1 Ocak – 31 Aralık 2022 | 1 Ocak- 31 Aralık 2021 |
|--|------------------------------------|-----------------------------------|
| Konya Şeker | 457.517.540 | 245.352.707 |
| Ereğli Panko | 164.679.728 | – |
| Doğrudan | 129.412.805 | 41.890.455 |
| Şekersüt | 108.404.484 | 54.482.534 |
| Akşehir Panko | 35.513.448 | – |
| Konya Panko | 14.635.948 | – |
| ABH | 9.363.301 | 9.299.736 |
| Pangev | 9.094.385 | 3.801.542 |
| Panplast | 3.685.512 | 4.954.041 |
| Pankent | 3.625.443 | 3.945.071 |
| Turan İçecek Sanayi ve Ticaret Anonim Şirketi ("Turan İçecek") | 1.508.309 | 3.058.653 |
| Koneli | 1.103.392 | 1.759.454 |
| Panek | 267.841 | 5.069.947 |
| Konya Gıda | 226.933 | – |
| Beia | 171.600 | 253.191 |
| Ilpan Tarım | 140.541 | – |
| Çumpaş | 99.704 | 161.398 |
| Simurg | 45.041 | 3.019.358 |
| Evlik | – | 1.904 |
| | 939.495.955 | 377.049.991 |

Mamül ve hizmet satışları:

31 Aralık tarihlerinde sona eren dönemlerde Şirket'in mamul satışlarının detayı aşağıdaki gibidir:

| | 1 Ocak – 31 Aralık 2022 | 1 Ocak- 31 Aralık 2021 |
|--------------|------------------------------------|-----------------------------------|
| Panek | 2.561.315.418 | 1.623.557.144 |
| Konya Şeker | 441.038.568 | 154.752.524 |
| Koneli | 101.929.025 | 124.162.235 |
| Şekersüt | 39.446.489 | 27.987.963 |
| Pangev | 4.847.568 | 1.823.910 |
| Pankent | 1.337.333 | 1.415.436 |
| Ilpan Tarım | 4.444.141 | – |
| Panplast | 326.289 | 161.860 |
| Soma | – | 475.145 |
| Kangal | – | 402.774 |
| Turan İçecek | – | 189.146 |
| Çumpaş | – | 4.468 |
| Diğer | 12.519 | 26.667 |
| | 3.154.697.350 | 1.934.959.272 |

Panagro Tarım Hayvancılık Gıda Sanayi ve Ticaret Anonim Şirketi

31 Aralık 2022 tarihinde sona eren hesap dönemine ait finansal tablolara ilişkin dipnotlar
(Tutarlar aksi belirtilmedikçe Türk Lirası ("TL.") olarak gösterilmiştir.)

3. İlişkili taraf açıklamaları (devamı)

İlişkili taraf işlemleri

Faiz giderleri:

31 Aralık tarihlerinde sona eren dönemlerde faiz giderlerinin detayı aşağıdaki gibidir:

| | 2022 | 2021 |
|-------------|-------------------|--------------------|
| Konya Şeker | 63.866.692 | 129.215.075 |
| Panplast | 740.954 | 1.523.230 |
| Şekersüt | — | 1.340.717 |
| Çumpaş | — | 1.029.185 |
| Doğrudan | — | 1.484.120 |
| Pangev | — | 924.947 |
| ABH | — | 517.737 |
| Turan | — | 246.016 |
| Pankent | — | 47.646 |
| Panek | — | 45.909 |
| Diğer | 13.576 | 289.015 |
| | 64.621.222 | 136.663.597 |

İlişki taraf şirketleri cari dönemde grup politikası gereği finansman amaçlı nakdi tutarlar üzerinden adet hesaplamalarında TCMB avans faiz oranı olan yüzde 13,75 faiz oranını kullanmıştır. Finansman amaçlı nakdi tutarlar üzerinden giderler finansman giderinde raporlanmıştır. (Not:21)

İlişki taraf şirketleri cari dönemde grup politikası gereği ticari alacaklardan doğan vade farkı hesaplamalarında TCMB temerüt faiz oranı olan yüzde 15,75 faiz oranını kullanmıştır. Ticari borçlardan kaynaklanan vade farkı giderleri esas faaliyetlerden diğer giderlerde raporlanmıştır. (Not:19)

Faiz gelirleri

31 Aralık tarihlerinde sona eren dönemlerde faiz gelirlerinin detayı aşağıdaki gibidir:

| | 2022 | 2021 |
|----------|-------------------|------------------|
| Panek | 7.142.556 | 7.852.402 |
| Koneli | 2.495.387 | 582.536 |
| Şekersüt | 742.373 | — |
| Pan-gev | 94.726 | — |
| Pankent | 19.635 | — |
| Diğer | — | 4.370 |
| | 10.494.677 | 8.439.308 |

Şirket cari dönemde grup politikası gereği ticari alacaklardan doğan vade farkı hesaplamalarında TCMB temerüt faiz oranı olan yüzde 15,75 faiz oranını kullanmıştır. İlgili faiz gelirlerinin tamamı ticari alacaklar vade farkı gelirleri olmasından dolayı esas faaliyetlerden diğer gelirlerde raporlanmıştır. (Not:19)

Üst düzey yöneticilere sağlanan faydalar:

Şirket üst düzey yönetim kadrosu Yönetim Kurulu üyelerinden ve diğer üst düzey yöneticilerden oluşmaktadır. Üst düzey yöneticilere sağlanan faydalar ise ücret, prim, sağlık sigortası ve ulaşım gibi faydaları içermektedir. 2022 yılında üst düzey yöneticilere sağlanan faydalar 762.439 TL'dir (2021:451.473 TL'dir).

Panagro Tarım Hayvancılık Gıda Sanayi ve Ticaret Anonim Şirketi

31 Aralık 2022 tarihinde sona eren hesap dönemine ait finansal tablolara ilişkin dipnotlar
(Tutarlar aksi belirtilmedikçe Türk Lirası ("TL") olarak gösterilmiştir.)

4. Nakit nakit benzerleri

31 Aralık tarihleri itibarıyla Şirket'in nakit ve nakit benzerleri detayı aşağıdaki gibidir:

| | 31 Aralık 2022 | 31 Aralık 2021 |
|---|------------------|----------------|
| Bankadaki nakit | 6.563.235 | 730.900 |
| Vadesiz mevduatlar | 6.539.473 | 730.900 |
| Vadeli mevduatlar | 23.762 | – |
| Diğer hazır değerler (*) | – | 540 |
| Toplam nakit ve nakit benzerleri | 6.563.235 | 731.440 |

(*) Diğer hazır değerler Şirket'in POS alacaklarından oluşmaktadır.

Şirket'in 31 Aralık 2022 tarihi itibarıyla bloke mevduatları bulunmamaktadır. (31 Aralık 2021 tarihi itibarıyla bloke mevduatları bulunmamaktadır.)

Şirket'in nakit ve nakit benzerlerindeki risklerin niteliği ve düzeyine ilişkin açıklamalar 25 numaralı notta verilmiştir.

5. Ticari alacaklar ve borçlar

a) Ticari alacaklar:

31 Aralık tarihleri itibarıyla Şirket'in kısa vadeli ticari alacaklarının detayı aşağıdaki gibidir:

| | 31 Aralık 2022 | 31 Aralık 2021 |
|---|--------------------|--------------------|
| İlişkili taraflardan ticari alacaklar (Not 3) | 622.151.910 | 440.150.312 |
| İlişkili olmayan taraflardan ticari alacaklar | 5.545.330 | 72.269.466 |
| | 627.697.240 | 512.419.778 |

31 Aralık tarihleri itibarıyla Şirket'in ilişkili olmayan kısa vadeli ticari alacaklarının detayı aşağıdaki gibidir:

| Kısa vadeli ticari alacaklar | 31 Aralık 2022 | 31 Aralık 2021 |
|--|-----------------------|-----------------------|
| Ticari alacaklar | 11.815.256 | 57.590.173 |
| Alacak senetleri | – | 20.604.525 |
| Şüpheli ticari alacaklar karşılığı (-) | (6.269.925) | (5.925.232) |
| | 5.545.331 | 72.269.466 |

İlişkili olmayan taraflardan ticari alacaklar için ortalama vade 60-90 gündür (2021: 60-90 gün).

İlişkili olmayan taraflardan ticari alacaklar için ayrılan şüpheli alacak karşılığı geçmiş tahsil edilememeye tecrübesine dayanılarak belirlenmiştir.

31 Aralık 2022 tarihi itibarıyla ticari alacakların 6.269.925 TL (31 Aralık 2021: 5.925.232 TL) tutarındaki kısmı için şüpheli alacak karşılığı ayrılmıştır.

Ticari alacaklar üzerinde rehin ve ipotek gibi ayrı haklar bulunmamaktadır (31 Aralık 2021: Bulunmamaktadır).

31 Aralık 2022 tarihi itibarıyla henüz faturası kesilmemiş ve müşterilerle resmi olarak anlaşılmamış olan alacak tutarı bulunmamaktadır (31 Aralık 2021: Bulunmamaktadır).

31 Aralık tarihi itibarıyla Şirket'in şüpheli ticari alacaklar karşılığına ilişkin hareket tablosu aşağıdaki gibidir:

| | 2022 | 2021 |
|-----------------|--------------------|--------------------|
| Açılış bakiyesi | (5.925.232) | (4.422.332) |
| Dönem gideri | (1.811.153) | (1.505.400) |
| İptaller | 1.466.460 | 2.500 |
| | (6.269.925) | (5.925.232) |

Ticari alacaklardaki risklerin niteliği ve düzeyine ilişkin açıklamalar 25 numaralı notta verilmiştir.

Panagro Tarım Hayvancılık Gıda Sanayi ve Ticaret Anonim Şirketi

31 Aralık 2022 tarihinde sona eren hesap dönemine ait finansal tablolara ilişkin dipnotlar
(Tutarlar aksi belirtilmedikçe Türk Lirası ("TL") olarak gösterilmiştir.)

5. Ticari alacaklar ve borçlar (devamı)

b) Ticari borçlar:

31 Aralık tarihleri itibarıyla Şirket'in kısa vadeli ticari borçlarının detayı aşağıdaki gibidir:

| | 31 Aralık 2022 | 31 Aralık 2021 |
|---|-----------------------|-----------------------|
| Ticari borçlar | 331.347.259 | 199.945.439 |
| İlişkili taraflara ticari borçlar (Not 3) | 125.616.734 | 305.751.215 |
| | 456.963.993 | 505.696.654 |

İlişkili olmayan taraflara ticari borçların ortalama ödeme vadesi 60 gündür (31 Aralık 2021: 60 gün).

Ticari borçlardaki risklerin niteliği ve düzeyine ilişkin açıklamalar 25 numaralı notta verilmiştir.

6. Diğer alacaklar ve borçlar

a) Diğer alacaklar

31 Aralık tarihleri itibarıyla Şirket'in kısa vadeli diğer alacaklarının tamamı ilişkil olmayan taraflardan diğer alacaklardan oluşmakta olup detayı aşağıdaki gibidir:

| | 31 Aralık 2022 | 31 Aralık 2021 |
|-----------------------------|-----------------------|-----------------------|
| Vergi dairesinden alacaklar | 11.968.232 | 8.749.723 |
| Diğer çeşitli alacaklar | 3.405.972 | 2.457.817 |
| | 15.374.204 | 11.207.540 |

Diğer alacaklardaki risklerin niteliği ve düzeyine ilişkin açıklamalar 25 numaralı notta verilmiştir.

b) Diğer borçlar

31 Aralık tarihleri itibarıyla Şirket'in kısa vadeli diğer borçlarının detayı aşağıdaki gibidir:

| | 31 Aralık 2022 | 31 Aralık 2021 |
|--|-----------------------|-----------------------|
| İlişkili taraflara diğer borçlar (Not 3) | 832.594.832 | 412.866.479 |
| İlişkili olmayan taraflara diğer borçlar | 757.622 | 712.866 |
| | 833.352.454 | 413.579.345 |

31 Aralık tarihi itibarıyla Şirket'in kısa vadeli ilişkil olmayan taraflara diğer borçlarının detayı aşağıdaki gibidir:

| | 31 Aralık 2022 | 31 Aralık 2021 |
|----------------------------|-----------------------|-----------------------|
| Alınan depozito teminatlar | 691.771 | 672.454 |
| Diğer çeşitli borçlar | 65.851 | 40.412 |
| | 757.622 | 712.866 |

Diğer borçlardaki risklerin niteliği ve düzeyine ilişkin açıklamalar 25 numaralı notta verilmiştir.

Panagro Tarım Hayvancılık Gıda Sanayi ve Ticaret Anonim Şirketi

31 Aralık 2022 tarihinde sona eren hesap dönemine ait finansal tablolara ilişkin dipnotlar
(Tutarlar aksi belirtilmedikçe Türk Lirası ("TL") olarak gösterilmiştir.)

7. Stoklar

31 Aralık tarihleri itibarıyla Şirket'in stoklarının detayı aşağıdaki gibidir:

| | 31 Aralık 2022 | 31 Aralık 2021 |
|------------------------------------|-----------------------|-----------------------|
| İlik madde malzeme | 134.862.662 | 114.098.336 |
| Yarı mamüller | 88.403.856 | 65.386.885 |
| Mamüller | 151.062.254 | 54.830.336 |
| Ticari mallar | 221.660 | 2.152.267 |
| Diğer stoklar | 484.592 | 2.539.147 |
| Stok değer düşüklüğü karşılığı (-) | (7.472.353) | (8.960.181) |
| | 367.562.671 | 230.046.790 |

31 Aralık 2022 itibarıyla stoklar üzerinde sigorta tutarı 307.304.760 TL'dir. (31 Aralık 2021: 282.027.167 TL).

31 Aralık 2022 tarihi itibarıyla stoklar üzerinde ipotek/rehin gibi aynı hak bulunmamaktadır (31 Aralık 2021: Bulunmamaktadır).

Şirket cari yıl içerisinde net gerçekleşebilir değeri maliyetinin altında kalan ve hareketsiz olan stoklar belirlemiştir. Dolayısıyla, 7.472.353 TL (31 Aralık 2021: 8.960.181 TL) tutarında stok değer düşüklüğü karşılığı ayrılmıştır.

Stok değer düşüş karşılığının hareket tablosu aşağıdaki gibidir:

| | 31 Aralık 2022 | 31 Aralık 2021 |
|-------------------------|-----------------------|-----------------------|
| Açılış bakiyesi | (8.960.181) | (5.041.617) |
| Dönem karşılığı | 1.487.828 | (3.918.564) |
| Kapanış bakiyesi | (7.472.353) | (8.960.181) |

8. Peşin ödenmiş giderler ve sözleşme yükümlülükleri

31 Aralık tarihleri itibarıyla Şirket'in kısa vadeli peşin ödenmiş giderlerinin detayı aşağıdaki gibidir:

| | 31 Aralık 2022 | 31 Aralık 2021 |
|---|-----------------------|-----------------------|
| Stok alımı için verilen sipariş avansları | 2.525.667 | 2.836.470 |
| Gelecek aylara ait giderler | 3.436.812 | 2.232.944 |
| | 5.962.479 | 5.069.414 |

31 Aralık tarihleri itibarıyla Şirket'in uzun vadeli peşin ödenmiş giderlerinin detayı aşağıdaki gibidir:

| | 31 Aralık 2022 | 31 Aralık 2021 |
|--|-----------------------|-----------------------|
| Maddi duran varlık alımı için verilen avanslar | 7.881.034 | 7.123.930 |
| Şüpheli alacak karşılığı (-) | (7.881.034) | - |
| | - | 7.123.930 |

31 Aralık tarihleri itibarıyla Şirket'in kısa vadeli sözleşme yükümlülüklerinin detayı aşağıdaki gibidir:

| | 31 Aralık 2022 | 31 Aralık 2021 |
|---|-----------------------|-----------------------|
| Mal ve hizmet satışlarından doğan sözleşme yükümlülükleri | 2.434.453 | 9.038.037 |
| | 2.434.453 | 9.038.037 |

Panagro Tanım Hayvancılık Gıda Sanayi ve Ticaret Anonim Şirketi

31 Aralık 2022 tarihinde sona eren hesap dönemine ait finansal tablolara ilişkin dipnotlar (Tutarlar aksi belirtilmedikçe Türk Lirası ("TL") olarak gösterilmiştir.)

9. Maddi duran varlıklar

| | Arazi, arsalar ve binalar | Yer alıt ve yerüstü düzenleri | Tesis, makine ve cihazlar | Taahhütler | Demirbaşlar | Özel Yapılmakta olan yatırımlar | Toplam |
|--|---------------------------|-------------------------------|---------------------------|-------------|-------------|---------------------------------|---------------|
| Maliyet değeri | | | | | | | |
| 1 Ocak 2021 itibarıyla açılış bakiyesi | 318.561.161 | 48.458.094 | 522.087.288 | 12.113.343 | 27.152.818 | 3.526.855 | 935.276.648 |
| Alımlar ⁽³⁾ | 73.778 | 336.468 | 3.545.123 | 2.850.004 | 835.356 | 20.217 | 15.904.584 |
| Çıkışlar | 47.414 | 2.380.233 | (865.256) | (1.426.000) | -- | (3.982.627) | (6.273.883) |
| Transfer ⁽²⁾ | 252.501.065 | 79.231.696 | 598.730 | 226.884 | 2.396.135 | (7.129.435) | (1.480.039) |
| Maddi duran varlık yeniden değerlendirme etkisi ⁽¹⁾ | 571.183.418 | 130.406.491 | 820.019.173 | 21.254.953 | 30.384.309 | 508.665 | 1.577.304.981 |
| 31 Aralık 2021 itibarıyla kapanış bakiyesi | 571.183.418 | 130.406.491 | 820.019.173 | 21.254.953 | 30.384.309 | 508.665 | 1.577.304.981 |
| 1 Ocak 2022 itibarıyla açılış bakiyesi | 22.346 | 41.000 | 4.414.629 | 1.089.900 | 3.143.638 | 2.620.255 | 11.311.768 |
| Alımlar ⁽³⁾ | (9.304.090) | (1.118.145) | -- | -- | -- | -- | (10.422.235) |
| Çıkışlar | 42.002 | (42.002) | -- | -- | -- | (391.272) | (391.272) |
| Transfer ⁽²⁾ | 394.708.605 | 100.408.383 | 366.821.076 | -- | -- | -- | 861.938.064 |
| Maddi duran varlık yeniden değerlendirme etkisi ⁽¹⁾ | 956.652.281 | 229.695.727 | 1.191.254.878 | 22.324.853 | 33.527.947 | 3.547.072 | 2.439.740.406 |
| 31 Aralık 2022 itibarıyla kapanış bakiyesi | 956.652.281 | 229.695.727 | 1.191.254.878 | 22.324.853 | 33.527.947 | 3.547.072 | 2.439.740.406 |

Birikmiş amortismanlar

| | | | | | | | | |
|---|-------------|-------------|---------------|-------------|------------|-----------|-----------|---------------|
| 1 Ocak 2021 itibarıyla açılış bakiyesi | 573.959 | -- | 2.714.458 | 1.142.399 | 16.552.974 | 913.830 | -- | 21.897.620 |
| Dönem gideri | 6.796.535 | 1.576.471 | 36.074.580 | 4.210.843 | 3.730.480 | 1.023.891 | -- | 53.412.800 |
| Çıkışlar | -- | -- | (775.775) | (560.543) | -- | -- | -- | (1.336.318) |
| Maddi duran varlık yeniden değerlendirme etkisi | (6.435.963) | (1.576.471) | (32.759.282) | (2.985.353) | -- | -- | -- | (43.757.069) |
| 31 Aralık 2021 itibarıyla kapanış bakiyesi | 934.531 | -- | 5.253.982 | 1.807.346 | 20.283.454 | 1.937.721 | -- | 30.217.034 |
| 1 Ocak 2022 itibarıyla açılış bakiyesi | 934.531 | -- | 5.253.982 | 1.807.346 | 20.283.454 | 1.937.721 | -- | 30.217.034 |
| Dönem gideri | 17.165.869 | 5.072.882 | 57.332.280 | 3.165.723 | 5.538.788 | 1.481.026 | -- | 89.756.568 |
| 31 Aralık 2022 itibarıyla kapanış bakiyesi | 18.100.400 | 5.072.882 | 62.586.262 | 4.973.069 | 25.822.242 | 3.418.747 | -- | 119.973.602 |
| 31 Aralık 2021 itibarıyla net değer | 570.248.887 | 130.406.491 | 814.765.191 | 19.447.607 | 10.100.855 | 1.609.351 | 508.665 | 1.547.087.047 |
| 31 Aralık 2022 itibarıyla net değer | 938.551.881 | 224.622.845 | 1.128.668.616 | 17.351.784 | 7.705.705 | 128.325 | 2.737.648 | 2.319.766.804 |

(1) 31 Aralık 2022 tarihinde Denge Gayrimenkul Değerleme Anonim Şirketi tarafından arazi ve binalar, yer alıt ve yerüstü düzenleri ve tesis, makine ve cihazlar değerlendirilmiştir. 31 Aralık 2022 tarihli diğer kapsamlı gelir tablosunda yer alan yeniden değerlendirme artışları 861.938.064 TL'dir.

(2) Yapılmakta olan yatırımlarda yer alan 391.272 Türk Lirası tutarındaki varlıklar maddi olmayan duran varlıklara transfer edilmiştir.

(3) Cari dönem alımlarında yer alan 820.483 Türk Lirası tutarındaki varlıklar nakdi olarak hareket yaratmayan kiralama sözleşmelerinden kaynaklanmaktadır. IFRS 16 dönem amortisman gideri 1.452.807 TL'dir. (2021: 3.565.042)

31 Aralık 2022 tarihi itibarıyla sabit kıymetler üzerindeki ipotek tutan 10.500.000.000 TL'dir.

31 Aralık 2022 tarihinde sona eren hesap dönemine ait finansal tablolara ilişkin dipnotlar (Tutarlar aksi belirtilmedikçe Türk Lirası ("TL") olarak gösterilmiştir.)

9. Maddi duran varlıklar (devamı)

Amortisman giderlerinin 71.173.707 TL'si (2021: 47.203.415 TL) satılan malın maliyetine, 6.979.420 TL'si (2021:2.466.971 TL) pazarlama ve satış giderlerine, 11.707.722 TL'si (2021: 3.449.997 TL) genel yönetim giderlerine ve 581.272 TL'si (2021: 292.417 TL) araştırma ve geliştirme giderlerine dahil edilmiştir.

Maddi duran varlıklar üzerindeki sigorta tutarı 1.063.291.800 TL'dir.(2021: 703.137.225TL)

Şirket'in sahip olduğu arazi ve binalar, yer altı ve yerüstü düzenleri ve tesis, makine ve cihazlar kullanım hakları hariç olmak üzere yeniden değerlendirme tarihindeki gerçeğe uygun değerinden birikmiş amortisman ve birikmiş değer düşüklüğü karşılığı düşülmüş tutar olan yeniden değerlendirme tutarlarıyla gösterilmiştir. 31 Aralık 2022 tarihi itibarıyla Şirket'in mülkiyetinde bulunan arsa ve binaların gerçeğe uygun değeri, Şirket'ten bağımsız bir değerlendirme şirketi olan Denge Gayrimenkul Değerleme ve Danışmanlık A.Ş. "Denge Değerleme" tarafından hazırlanan 31 Ocak 2023 tarihli raporlar ile tespit edilmiştir. Denge Değerleme SPK tarafından yetkilendirilmiş gayrimenkul değerlendirme şirketleri listesinde yer almakta olup sermaye piyasası mevzuatı uyarınca gayrimenkul değerlendirme hizmeti vermektedir. Bu bağlamda, Şirket'in maddi duran varlıklarının gerçeğe uygun değer tespit çalışmalarını yapmıştır.

Sahip olunan arazi ve arsalar için emsal karşılaştırma yöntemi ve binalar için yeniden yerine koyma bedeli üzerinden maliyet yöntemi kullanılarak gayrimenkulün gerçeğe uygun değerine ulaşılmıştır. Sahip olunan yer altı ve yerüstü düzenleri ve tesis, makine ve cihazlar için ise defter değerleri bugünkü değere taşınarak makinenin yeni değeri hesaplanmakta ve hesaplanan değerler aynı özelliklerdeki yeni makine değerleri ile karşılaştırılmaktadır. Hesaplanan değerden eskime ve yıpranma payı düşülerek makinenin bugünkü değeri bulunmaktadır. Eskime ve yıpranma olayları sektör, teknoloji, uygulanan bakım yöntemleri ve ekonomik kriterler dikkate alınarak belirlenir. Bulunan eskime ve yıpranma payı düşülmüş değerler makinenin varsa ikinci el piyasa değeri ile karşılaştırılmaktadır. Hesaplanan ve ikinci el piyasa değeri ile karşılaştırılan değerler piyasa değeri olarak belirlenmiştir.

31 Aralık 2022 tarihi itibarıyla Şirket'in sahip olduğu arazi ve binalar, yer altı ve yerüstü düzenleri ve tesis, makine ve cihazlar ilişkin gerçeğe uygun değer hiyerarşisi üçüncü seviye olup gerçeğe uygun değer hesaplamaları Dipnot 26'da verilmektedir.

Panagro Tarım Hayvancılık Gıda Sanayi ve Ticaret Anonim Şirketi

31 Aralık 2022 tarihinde sona eren hesap dönemine ait finansal tablolara ilişkin dipnotlar
(Tutarlar aksi belirtilmedikçe Türk Lirası ("TL") olarak gösterilmiştir.)

10. Maddi olmayan duran varlıklar

Maddi olmayan duran varlıkların tamamı haklardan oluşmakta olup, 31 Aralık 2022 ve 2021 tarihlerinde sona eren dönemlerdeki hareketleri aşağıdaki gibidir:

| Maliyet Değeri | Haklar |
|---|-------------------|
| 1 Ocak 2022 itibarıyla açılış bakiyesi | 12.101.220 |
| Alımlar | 1.240.707 |
| Transfer | 391.272 |
| 31 Aralık 2022 itibarıyla kapanış bakiyesi | 13.733.199 |

| Birikmiş İtfa Payları | |
|--|------------------|
| 1 Ocak 2022 itibarıyla açılış bakiyesi | 7.981.387 |
| Dönem gideri | 609.756 |
| 31 Aralık 2022 itibarıyla kapanış bakiyesi | 8.591.143 |
| 31 Aralık 2022 itibarıyla net defter değeri | 5.142.056 |

| Maliyet Değeri | Haklar |
|---|-------------------|
| 1 Ocak 2021 itibarıyla açılış bakiyesi | 8.751.767 |
| Alımlar | 1.869.415 |
| Transfer | 1.480.038 |
| 31 Aralık 2021 itibarıyla kapanış bakiyesi | 12.101.220 |

| Birikmiş İtfa Payları | |
|--|------------------|
| 1 Ocak 2021 itibarıyla açılış bakiyesi | 5.903.270 |
| Dönem gideri | 2.078.117 |
| 31 Aralık 2021 itibarıyla kapanış bakiyesi | 7.981.387 |
| 31 Aralık 2021 itibarıyla net defter değeri | 4.119.833 |

Haklardan kaynaklanan itfa paylarının giderlerinin 538.870 TL'si (2021: 1.836.530 TL) satılan malın maliyetine, dahil edilmiştir. 28.163 TL'si (2021: 95.982 TL) pazarlama ve satış giderlerine, 39.385 TL'si (2021: 134.228 TL) genel yönetim giderlerine ve 3.338 TL'si (2021: 11.377 TL) araştırma ve geliştirme giderlerine dahil edilmiştir.

Panagro Tanım Hayvancılık Gıda Sanayi ve Ticaret Anonim Şirketi

31 Aralık 2022 tarihinde sona eren hesap dönemine ait finansal tablolara ilişkin dipnotlar
(Tutarlar aksi belirtilmedikçe Türk Lirası ("TL") olarak gösterilmiştir.)

11. Canlı varlıklar

a) Kısa vadeli canlı varlıklar

Kısa vadeli canlı varlıklar olgunlaşmamış veya henüz doğurmamış büyükbaş hayvanlardan oluşmaktadır. Doğum yapan canlı varlıklar uzun vadeye sınıflanmakla birlikte amortisman tabii tutulmaya başlanır. Olgunlaşan erkek büyükbaş hayvanlar ise Şirket'in et üretiminde kullanılmaktadır.

| | 31 Aralık 2022 | 31 Aralık 2021 |
|-----------------|-------------------|-------------------|
| Canlı varlıklar | 37.298.920 | 35.870.890 |
| | 37.298.920 | 35.870.890 |

31 Aralık tarihleri itibarıyla Şirket'in kısa vadeli canlı varlıklarına ilişkin hareket tablosu aşağıdaki gibidir:

| | 2022 | 2021 |
|-----------------------------|-------------------|-------------------|
| 1 Ocak | 35.870.890 | 24.217.338 |
| Girişler | 140.610.236 | 131.105.391 |
| Gerçeğe uygun değer azalışı | (1.286.031) | --- |
| Çıkışlar | (137.896.175) | (119.451.839) |
| 31 Aralık | 37.298.920 | 35.870.890 |

b) Uzun vadeli canlı varlıklar

Uzun vadeli canlı varlıklar yavrulamış ineklerden oluşmaktadır. Şirket ilgili canlı varlıkları damızlık olarak bünyesinde barındırmaktadır. Biyolojik varlıkların gerçek değerinin belirlenmesi için uygun pazar bulunmadığından canlı varlıklar maliyet değerinden birikmiş amortisman değerinin çıkartılması ile bulunur. Canlı varlıklar normal amortisman yöntemine göre 5 yılda amorti edilir.

| | 31 Aralık 2022 | 31 Aralık 2021 |
|---------------------|----------------|----------------|
| Canlı varlıklar | 154.566 | 86.244 |
| Birikmiş amortisman | (154.322) | (78.526) |
| | 244 | 7.718 |

31 Aralık tarihi itibarıyla Şirket'in uzun vadeli canlı varlıklarına ilişkin hareket tablosu aşağıdaki gibidir:

| Maliyet Değeri | 31 Aralık 2022 | 31 Aralık 2021 |
|------------------|----------------|----------------|
| 1 Ocak | 86.244 | 90.845 |
| Girişler | 68.322 | 7.500 |
| Çıkışlar | --- | (12.101) |
| 31 Aralık | 154.566 | 86.244 |

Birikmiş İtfa Payları

| | | |
|------------------|------------------|-----------------|
| 1 Ocak | (78.526) | (55.016) |
| Dönem gideri | (75.796) | (14.490) |
| Çıkışlar | --- | (9.020) |
| 31 Aralık | (154.322) | (78.526) |

31 Aralık 2022 tarihi itibarıyla toplam canlı varlık sayısı 1.445'dir (2021: 3.215). 2022 yılı itibarı ile satılan mamül maliyetindeki amortisman gideri 75.796 TL'dir (2021: 14.490 TL).

Panagro Tarım Hayvancılık Gıda Sanayi ve Ticaret Anonim Şirketi

31 Aralık 2022 tarihinde sona eren hesap dönemine ait finansal tablolara ilişkin dipnotlar
(Tutarlar aksi belirtilmedikçe Türk Lirası ("TL") olarak gösterilmiştir.)

12. Taahhütler

Teminat-Rehin-İpotekler - Kefaletler ("TRİK")

(a) Verilen teminat, rehin ve ipotekler

Şirket'in 31 Aralık tarihi itibarıyla teminat/rehin/ipotek/kefalet ("TRİK") pozisyonuna ilişkin tabloları aşağıdaki gibidir:

| | 2022 | | 2021 | |
|--|-----------------------|-----------------------|-----------------------|-----------------------|
| | TL Karşılığı | TL | TL Karşılığı | TL |
| A. Kendi tüzel kişiliği adına vermiş olduğu TRİK'lerin toplam tutarı | 5.357.096 | 5.357.096 | 5.357.096 | 5.357.096 |
| -Teminat | 5.357.096 | 5.357.096 | 5.357.096 | 5.357.096 |
| -Teminat | 10.500.000.000 | 10.500.000.000 | 10.500.000.000 | 10.500.000.000 |
| Toplam TRİK | 10.505.357.096 | 10.505.357.096 | 10.505.357.096 | 10.505.357.096 |

(b) Alınan teminatlar

31 Aralık 2022 ve 2021 tarihleri itibarıyla alınan teminatların niteliği ve tutarları aşağıdaki gibidir:

| | 31 Aralık 2022 | 31 Aralık 2021 |
|--------------------------|------------------|------------------|
| Teminat | 2.337.820 | 2.010.070 |
| İpotekler | 107.703 | 126.215 |
| Alınan teminatlar | 2.445.523 | 2.136.285 |

31 Aralık 2022 itibarıyla alınan teminat ve ipotek tutarının tamamı müşterilerden alınmıştır. (31 Aralık 2021 itibarıyla alınan teminat ve ipotek tutarının tamamı müşterilerden alınmıştır).

13. Çalışanlara sağlanan faydalar

Çalışanlara sağlanan faydalar kapsamında borçlar

31 Aralık tarihleri itibarıyla Şirket'in çalışanlara sağlanan faydalar kapsamında borçlar detayı aşağıdaki gibidir:

| | 31 Aralık 2022 | 31 Aralık 2021 |
|-----------------------|------------------|------------------|
| Personele borçlar | 6.891.632 | 4.153.700 |
| Ödenecek SGK primleri | 2.949.363 | 1.348.165 |
| | 9.840.995 | 5.501.865 |

Çalışanlara sağlanan faydalara ilişkin kısa vadeli karşılıklar

31 Aralık tarihleri itibarıyla Şirket'in çalışanlara sağlanan faydalara ilişkin kısa vadeli karşılıklar detayı aşağıdaki gibidir:

| | 31 Aralık 2022 | 31 Aralık 2021 |
|------------------------------|------------------|------------------|
| Kullanılmayan izin karşılığı | 2.751.685 | 1.854.385 |
| | 2.751.685 | 1.854.385 |

31 Aralık tarihi itibarıyla Şirket'in kullanılmayan izin karşılıkları hareket tablosu aşağıdaki gibidir:

| | 2022 | 2021 |
|---------------------------|------------------|------------------|
| 1 Ocak | 1.854.385 | 1.241.500 |
| Cari dönem karşılığı | 897.300 | 612.885 |
| 31 Aralık bakiyesi | 2.751.685 | 1.854.385 |

Panagro Tarım Hayvancılık Gıda Sanayi ve Ticaret Anonim Şirketi

31 Aralık 2022 tarihinde sona eren hesap dönemine ait finansal tablolara ilişkin dipnotlar
(Tutarlar aksi belirtilmedikçe Türk Lirası ("TL") olarak gösterilmiştir.)

13. Çalışanlara sağlanan faydalar (devamı)

31 Aralık tarihleri itibarıyla Şirket'in diğer kısa vadeli karşılıklarının detayı aşağıdaki gibidir:

| | 31 Aralık 2022 | 31 Aralık 2021 |
|-------------------|------------------|------------------|
| Dava karşılıkları | 5.811.604 | 4.059.132 |
| | 5.811.604 | 4.059.132 |

31 Aralık tarihleri itibarıyla Şirket'in dava karşılıkları hareket tablosu aşağıdaki gibidir:

| | 2022 | 2021 |
|------------------|------------------|------------------|
| 1 Ocak | 4.059.132 | 3.166.185 |
| İlave karşılık | 1.752.472 | 892.947 |
| 31 Aralık | 5.811.604 | 4.059.132 |

Dava karşılıkları, işçi davaları sebebiyle açılan davalardan oluşmaktadır.

Çalışanlara sağlanan faydalara ilişkin uzun vadeli karşılıklar

31 Aralık tarihleri itibarıyla Şirket'in çalışanlara sağlanan faydalara ilişkin uzun vadeli karşılıklar detayı aşağıdaki gibidir:

| | 2022 | 2021 |
|---------------------------|-------------------|------------------|
| Kıdem tazminatı karşılığı | 24.008.571 | 9.252.919 |
| Toplam | 24.008.571 | 9.252.919 |

Kıdem tazminatı karşılığı:

Türkiye'de mevcut kanunlar çerçevesinde, Şirket bir yıllık hizmet süresini dolduran ve herhangi bir geçerli nedene bağlı olmaksızın işine son verilen, askerlik hizmeti için göreve çağrılan, vefat eden, erkekler için 25, kadınlar için 20 yıllık hizmet süresini dolduran ve emeklilik yaşına gelmiş (kadınlarda 58, erkeklerde 60 yaş) personele kıdem tazminatı ödemesi yapılmak zorundadır. Mevzuatın 8 Eylül 1999 tarihi itibarıyla değişmesinden dolayı emekliliğe bağlı hizmet süresi ile ilgili belirli geçiş yükümlülükleri vardır.

Bu ödemeler 31 Aralık 2022 itibarıyla 30 günlük maaşın üzerinden en fazla 15.371 TL ye (31 Aralık 2021: 10.849 TL) çalışan yıl başına emeklilik ya da fesih günündeki orana göre hesaplanır. Kıdem tazminatı karşılığı cari bazda hesaplanır ve finansal tablolara yansıtılır. Karşılık Şirket'in çalışanlarının emekliliklerinden kaynaklanan gelecekteki muhtemel yükümlülüğünün bugünkü değeri tahmin edilerek hesaplanır. Hesaplama Hükümet tarafından açıklanan kıdem tazminatı tavanına göre hesaplanır.

Kıdem tazminatı yükümlülüğü, Şirket'in çalışanlarının emekli olmasından doğan gelecekteki olası yükümlülüğünün bugünkü değerinin tahminine göre hesaplanır. TFRS, Şirket'in yükümlülüklerini tanımlanmış fayda planları kapsamında aktüeryal değerlendirme yöntemleri kullanılarak hesaplanmasını öngörür. Buna uygun olarak toplam yükümlülüklerin hesaplanmasında kullanılan aktüeryal varsayımlar aşağıda belirtilmiştir.

Temel varsayım her hizmet yılı için olan azami yükümlülüğün enflasyona paralel olarak artmasıdır. Dolayısıyla, uygulanan iskonto oranı gelecek enflasyon etkilerinin düzeltilmesinden sonraki beklenen reel faiz oranını ifade eder. Sonuçta 31 Aralık 2022 ve 2021 tarihleri itibarıyla ilişikteki finansal tablolarda yükümlülükler çalışanların emekliliğinden kaynaklanan geleceğe ait olası yükümlülüğünün bugünkü değeri tahmin edilerek hesaplanır.

Kıdem tazminatı yükümlülüğü hesaplamasında kullanılan önemli tahminler iskonto oranı ve isteğe bağlı işten ayrılma olasılığıdır.

31 Aralık tarihleri itibarıyla kıdem tazminatı karşılığı hesaplamasında kullanılan tahminler şöyledir

| | 2022 | 2021 |
|---|-------|-------|
| İskonto oranı % | %2,52 | %4,40 |
| Kıdem tazminatı almadan işten ayrılma oranı % | %9,61 | %1,67 |

Panagro Tarım Hayvancılık Gıda Sanayi ve Ticaret Anonim Şirketi

31 Aralık 2022 tarihinde sona eren hesap dönemine ait finansal tablolara ilişkin dipnotlar
(Tutarlar aksi belirtilmedikçe Türk Lirası ("TL.") olarak gösterilmiştir.)

13. Çalışanlara sağlanan faydalar (devamı)

31 Aralık tarihinde sona eren döneme ait Şirket'in kıdem tazminatı karşılığı hareket tablosu aşağıdaki gibidir:

| | 2022 | 2021 |
|--------------------------------------|-------------------|------------------|
| 1 Ocak itibarıyla karşılık | 9.252.919 | 5.774.485 |
| Hizmet maliyeti | 1.319.611 | 1.755.304 |
| İşten çıkarma maliyeti | – | 368.396 |
| Faiz maliyeti | 2.035.642 | 810.944 |
| Ödenen kıdem tazminatları | (2.475.653) | (565.612) |
| Aktüeryal kayıp | 13.876.052 | 1.109.402 |
| 31 Aralık itibarıyla karşılık | 24.008.571 | 9.252.919 |

14. Diğer varlık ve yükümlülükler

31 Aralık tarihleri itibarıyla Şirket'in diğer dönen varlıklar detayı aşağıdaki gibidir:

| | 2022 | 2021 |
|---------------------------------|-------------------|------------|
| Devreden KDV | 199.612.651 | 71.379.835 |
| Peşin ödenen vergiler ve fonlar | – | 47.586 |
| Diğer | 16.332 | 17.351 |
| 199.628.983 | 71.444.772 | |

31 Aralık tarihleri itibarıyla Şirket'in diğer kısa vadeli yükümlülükler detayı aşağıdaki gibidir:

| | 2022 | 2021 |
|---|-------------------|------------|
| Diğer çeşitli borç ve yükümlülükler (*) | 3.242.006 | 11.590.201 |
| Ödenecek vergi ve fonlar | 129.886 | 1.163.251 |
| 3.371.892 | 12.753.452 | |

(*) 31 Aralık 2021 tarihi itibarıyla, 7326 sayılı kanun kapsamında maddi ve maddi olmayan duran varlık kalemleri ve bunlara ilişkin birikmiş amortisman kalemleri maliye bakanlığı tarafından belirtilen oranlar üzerinden yeniden değerlemeye tabi tutulmuştur. Duran varlıklar özelinde yeniden değerlendirme tutarının yüzde 2'si vergi olarak devlete ödenecektir.

15. Sermaye, yedekler ve diğer özkaynak kalemleri

a) Sermaye

31 Aralık 2022 ve 2021 tarihleri itibarıyla sermayenin ayrıntılarına aşağıda yer verilmiştir:

| Ortaklar | Hisse Grubu | % | 31 Aralık 2022 | % | 31 Aralık 2021 |
|------------------------|-------------|------------|--------------------|------------|--------------------|
| Konya Şeker | B | 97,35 | 535.400.000 | 97,35 | 535.400.000 |
| ABH | A | 1> | 20.000 | 1> | 20.000 |
| ABH | B | 1,85 | 10.180.000 | 1,85 | 10.180.000 |
| Panek | B | 0,80 | 4.400.000 | 0,80 | 4.400.000 |
| Nominal sermaye | | 100 | 550.000.000 | 100 | 550.000.000 |

Şirket'in 2022 yılındaki sermayesi 550.000.000 adet hamiline yazılı hisseden oluşmaktadır (31 Aralık 2021: 550.000.000 adet hisse). Hisselerin itibari değeri hisse başına 1 TL'dir (31 Aralık 2021: hisse başı 1 TL). ABH'nin her biri 1 TL nominal değeri 20.000 adet A grubu imtiyazlı payı bulunmaktadır (2021: 1 TL nominal değeri 20.000 adet A grubu imtiyazlı payı bulunmaktadır).

Panagro Tarım Hayvancılık Gıda Sanayi ve Ticaret Anonim Şirketi

31 Aralık 2022 tarihinde sona eren hesap dönemine ait finansal tablolara ilişkin dipnotlar
(Tutarlar aksi belirtilmedikçe Türk Lirası ("TL") olarak gösterilmiştir.)

15. Sermaye , yedekler ve diğer özkaynak kalemleri (devamı)

b) Kardan ayrılan kısıtlanmış yedekler

Önceki dönemlerin karından kanun veya sözleşme kaynaklı zorunluluklar nedeniyle veya kar dağıtım dışındaki belli amaçlar için ayrılmış yedeklerdir. Bu yedekler, Şirket'in yasal kayıtlarındaki tutarlar üzerinden gösterilmekte olup finansal tabloların TFRS'ye uygun olarak hazırlanmasında ortaya çıkan farklılıklar geçmiş yıllar kar/zararıyla ilişkilendirilmektedir.

| | 2022 | 2021 |
|----------------|--------------|--------------|
| Yasal yedekler | 1.635 | 1.635 |
| | 1.635 | 1.635 |

TTK'nın 519 uncu maddesi uyarınca yıllık ticari karın yüzde 5'i ödenmiş sermayenin yüzde 20'sine ulaşıncaya kadar birinci tertip genel kanuni yedek akçe; pay sahiplerine yüzde 5 oranında kar payı ödendikten sonra kardan pay alacak kişilere dağıtılacak toplam tutarın yüzde 10'u ise ikinci tertip genel kanuni yedek akçe olarak ayrılmaktadır. Şirket'in 31 Aralık 2021 tarihi itibarıyla birinci tertip genel kanuni yedek akçe tutarı ödenmiş sermayesinin yüzde 0,001'i oranında olup ikinci tertip genel kanuni yedek akçe için herhangi bir sınır bulunmamaktadır. Söz konusu yedek akçeler Şirket'in ödenmiş sermayesinin yarısını aşmadığı sürece sadece zararların kapatılmasında, işlerin iyi gitmediği zamanlarda işletmeyi devam ettirmeye veya işsizliğin önüne geçmeye ve sonuçlarını hafifletmeye elverişli önlemler alınması için kullanılabilir.

c) Kar veya zararda yeniden sınıflandırılmayacak birikmiş diğer kapsamlı gelirler veya giderler

31 Aralık tarihi itibarıyla Şirket'in diğer kapsamlı gelir detayı aşağıdaki gibidir:

| Diğer kapsamlı gelirler/(giderler): | Not | 2022 | 2021 |
|---|-----|--------------------|--------------------|
| Kar veya zararda yeniden sınıflandırılmayacaklar | | | |
| Maddi duran varlıklar yeniden değerlendirme artışları | 9 | 861.938.064 | 677.633.840 |
| Tanımlanmış fayda planları yeniden ölçüm kayıpları | 13 | (13.876.052) | (1.109.402) |
| Ertelenmiş vergi geliri | | (159.132.806) | (43.909.629) |
| Diğer kapsamlı gelir | | 688.929.206 | 632.614.809 |

Maddi duran varlık yeniden değerlendirme fonu arsa, bina, yer altı ve yer üstü düzenleri, makine ve teçhizat yeniden değerlemesi sonucu ortaya çıkmaktadır. Yeniden değerlendirilen maddi duran varlığın elden çıkarılması durumunda yeniden değerlendirme fonunun satılan varlıkla ilişkili kısmı doğrudan geçmiş yıl karına devredilir.

d) Geçmiş yıllar karları/zararları

Net dönem karı dışındaki birikmiş kar/zararlar bu kalemdede netleştirilerek gösterilir. Özleri itibarıyla birikmiş kar/zarar niteliğinde olan olağanüstü yedekler de birikmiş kar sayılır ve bu kalemdede gösterilir. Şirket'in finansal tablolarındaki geçmiş yıllar karları/zararlarının dağılımı aşağıda verilmektedir:

| | 2022 | 2021 |
|-------------------------|--------------------|--------------------|
| Geçmiş yıllar zararları | 850.220.969 | 730.315.905 |
| Toplam | 850.220.969 | 730.315.905 |

e) Net dönem karı/zararı

Şirket'in 31 Aralık 2022 tarihi itibarıyla 45.838.842 TL tutarında net dönem zararı bulunmaktadır (2021: 135.366.711 TL zarar). Şirket'in Vergi Usul Kanunu'na göre tuttuğu yasal defterlerindeki net dönem zararı ise 31 Aralık 2022 tarihi itibarıyla 23.991.087 TL'dir (31 Aralık 2021: 191.895.705 TL zarar).

Şirket faaliyetlerini zararlar sonuçlandırdığından 2022 ve 2021 yılları içinde ortaklarına kar payı dağıtımında bulunamamıştır.

Panagro Tarım Hayvancılık Gıda Sanayi ve Ticaret Anonim Şirketi

31 Aralık 2022 tarihinde sona eren hesap dönemine ait finansal tablolara ilişkin dipnotlar
(Tutarlar aksi belirtilmedikçe Türk Lirası ("TL") olarak gösterilmiştir.)

16. Hasılat ve satışların maliyeti

Hasılat

31 Aralık tarihlerinde sona eren hesap dönemlerinde Şirket'in hasılat detayı aşağıdaki gibidir:

| | 1 Ocak- 31 Aralık 2022 | 1 Ocak- 31 Aralık 2021 |
|--|---------------------------|---------------------------|
| Sürdürülen faaliyetler | | |
| Müşteri sözleşmelerinden elde edilen hasılat | 3.738.299.803 | 2.283.313.410 |
| Toplam | 3.738.299.803 | 2.283.313.410 |

Edim yükümlülükleri ve hasılatın muhasebeleştirilmesine ilişkin politikalar

Hasılat müşteri ile sözleşmede belirtilen tutara dayalı olarak ölçülür. TFRS 15'e göre, bir müşteri malların veya hizmetlerin kontrolünü elde ettiğinde hasılat olarak muhasebeleştirilir.

| | 1 Ocak- 31 Aralık 2022 | 1 Ocak- 31 Aralık 2021 |
|-----------------------|---------------------------|---------------------------|
| Yurtiçi satışlar | 3.917.671.031 | 2.341.485.766 |
| Yurtdışı satışlar | 23.596.889 | 39.625.586 |
| Diğer satışlar | 93.763.853 | 45.011.438 |
| Brüt satışlar | 4.035.031.773 | 2.426.122.790 |
| Satıştan iadeler (-) | (158.847.490) | (97.352.657) |
| Satış iskontoları (-) | (137.132.725) | (44.787.763) |
| Diğer indirimler (-) | (751.755) | (668.960) |
| Toplam | 3.738.299.803 | 2.283.313.410 |

31 Aralık tarihlerinde sona eren hesap dönemlerinde Şirket'in satışların maliyeti detayı aşağıdaki gibidir:

| | 1 Ocak- 31 Aralık 2022 | 1 Ocak- 31 Aralık 2021 |
|-----------------------------------|---------------------------|---------------------------|
| İlk madde ve malzeme giderleri | 2.531.649.212 | 1.655.344.459 |
| Genel üretim giderleri | 319.278.941 | 123.835.500 |
| Personel giderleri | 113.644.766 | 68.482.700 |
| Amortisman ve itfa payı giderleri | 71.712.577 | 49.039.946 |
| Satılan ticari mallar maliyeti | 443.701.404 | 260.047.544 |
| Toplam | 3.479.986.900 | 2.156.750.149 |

Panagro Tarım Hayvancılık Gıda Sanayi ve Ticaret Anonim Şirketi

31 Aralık 2022 tarihinde sona eren hesap dönemine ait finansal tablolara ilişkin dipnotlar
(Tutarlar aksi belirtilmedikçe Türk Lirası ("TL") olarak gösterilmiştir.)

17. Genel yönetim giderleri, pazarlama giderleri ve araştırma ve geliştirme giderleri

31 Aralık tarihlerinde sona eren hesap dönemlerinde Şirket'in genel yönetim giderleri, pazarlama giderleri ve araştırma geliştirme giderleri detayı aşağıdaki gibidir:

| | 1 Ocak- 31 Aralık 2022 | 1 Ocak- 31 Aralık 2021 |
|-----------------------------------|-----------------------------------|-----------------------------------|
| Genel yönetim giderleri (-) | 61.847.349 | 50.566.760 |
| Pazarlama giderleri (-) | 54.512.970 | 50.236.792 |
| Araştırma geliştirme giderleri(-) | 3.048.496 | 2.138.993 |
| | 119.408.815 | 102.942.545 |

31 Aralık tarihlerinde sona eren hesap dönemlerinde Şirket'in genel yönetim giderleri detayı aşağıdaki gibidir:

| | 1 Ocak- 31 Aralık 2022 | 1 Ocak- 31 Aralık 2021 |
|-----------------------------------|-----------------------------------|-----------------------------------|
| Personel giderleri | 18.913.078 | 15.103.170 |
| Ofis giderleri | 13.550.056 | 4.007.072 |
| Amortisman ve itfa payı giderleri | 11.747.107 | 3.584.225 |
| Danışmanlık giderleri | 9.420.793 | 9.597.450 |
| Elektrik su ısınma giderleri | 2.828.960 | 658.289 |
| Vergi giderleri | 2.299.921 | 12.915.448 |
| Bakım onarım giderleri | 2.032.244 | 1.337.262 |
| İletişim giderleri | 62.057 | 164.583 |
| Diğer | 993.133 | 3.199.261 |
| | 61.847.349 | 50.566.760 |

31 Aralık tarihlerinde sona eren hesap dönemlerinde Şirket'in pazarlama giderleri detayı aşağıdaki gibidir:

| | 1 Ocak- 31 Aralık 2022 | 1 Ocak- 31 Aralık 2021 |
|------------------------------------|-----------------------------------|-----------------------------------|
| Personel giderleri | 15.102.551 | 8.366.767 |
| Ciro prim giderleri | 11.452.796 | 5.765.579 |
| Benzin giderleri | 7.548.468 | 2.675.283 |
| Amortisman ve itfa payı giderleri | 7.007.583 | 2.562.953 |
| Vergi, resim ve harçlar | 3.413.970 | 88.760 |
| Kira giderleri(*) | 2.398.764 | 4.472.652 |
| Bakım onarım giderleri | 1.580.772 | 1.058.191 |
| Reklam giderleri | 1.077.681 | 22.749.945 |
| Sigorta giderleri | 308.351 | 612.647 |
| Diğer pazarlama ve satış giderleri | 4.622.034 | 1.884.015 |
| | 54.512.970 | 50.236.792 |

(*) Kiralama süresi 12 ay veya daha az olan kısa süreli, düşük değerli varlıkların ödemelerini ve değişken kira ödemelerini içermektedir.

31 Aralık tarihlerinde sona eren hesap dönemlerinde Şirket'in araştırma ve geliştirme giderleri detayı aşağıdaki gibidir:

| | 1 Ocak- 31 Aralık 2022 | 1 Ocak- 31 Aralık 2021 |
|-----------------------------------|-----------------------------------|-----------------------------------|
| Amortisman ve itfa payı giderleri | 584.610 | 303.794 |
| Diğer giderler | 2.463.886 | 1.835.199 |
| | 3.048.496 | 2.138.993 |

Panagro Tarım Hayvancılık Gıda Sanayi ve Ticaret Anonim Şirketi

31 Aralık 2022 tarihinde sona eren hesap dönemine ait finansal tablolara ilişkin dipnotlar
(Tutarlar aksi belirtilmedikçe Türk Lirası ("TL.") olarak gösterilmiştir.)

18. Esas faaliyetlerden diğer gelirler ve giderler

31 Aralık 2022 ve 2021 tarihlerinde sona eren yıllara ait esas faaliyetlerden diğer gelirlerin detayı aşağıdaki gibidir:

| | 1 Ocak- 31 Aralık 2022 | 1 Ocak- 31 Aralık 2021 |
|--|-----------------------------------|-----------------------------------|
| Reeskont faiz geliri | 2.595.949 | 5.344.141 |
| Konusu kalmayan karşılıklar | 1.466.461 | 2.500 |
| Sigorta tazminat gelirleri | 1.220.285 | 1.322.377 |
| Yemekhane geliri | 610.698 | 947.978 |
| Ticari alacakların vade farkı gelirleri | – | 8.438.771 |
| Faaliyetlerden kaynaklanan kur farkı geliri, net | – | 14.487.512 |
| Diğer gelirler | 3.891.149 | 4.369.455 |
| | 9.784.542 | 34.912.734 |

31 Aralık 2022 ve 2021 tarihlerinde sona eren yıllara ait esas faaliyetlerden diğer giderlerin detayı aşağıdaki gibidir:

| | 1 Ocak- 31 Aralık 2022 | 1 Ocak- 31 Aralık 2021 |
|--|-----------------------------------|-----------------------------------|
| Ticari borçların vade farkı giderleri | 118.800.061 | 162.948.083 |
| Faaliyetlerden kaynaklanan kur farkı gideri, net | 25.906.467 | – |
| Şüpheli alacak karşılığı | 9.692.187 | 2.400.732 |
| Reeskont faiz gideri | – | 1.965.631 |
| Diğer giderler | 18.251.612 | 3.260.439 |
| | 172.650.327 | 170.574.885 |

19. Yatırım faaliyetlerinden gelirler

| | 1 Ocak- 31 Aralık 2022 | 1 Ocak- 31 Aralık 2021 |
|------------------------------|-----------------------------------|-----------------------------------|
| Maddi duran varlık satış kan | 22.499.487 | 1.896.101 |
| İştirak temettü geliri | 4.922.824 | – |
| | 27.422.311 | 1.896.101 |

31 Aralık 2022 tarihinde sona eren hesap dönemine ait finansal tablolara ilişkin dipnotlar
(Tutarlar aksi belirtilmedikçe Türk Lirası ("TL") olarak gösterilmiştir.)

20. Çeşit esasına göre sınıflandırılmış giderler

31 Aralık tarihlerinde sona eren yıllarda çeşit esasına göre sınıflandırılmış giderler aşağıdaki gibidir:

Amortisman ve itfa giderleri

| | 1 Ocak- 31 Aralık 2022 | 1 Ocak- 31 Aralık 2021 |
|---|---------------------------|---------------------------|
| Satışların maliyeti (Dipnot 16) | 71.712.577 | 49.039.946 |
| Satış. pazarlama ve dağıtım giderleri (Dipnot 17) | 7.007.583 | 2.562.953 |
| Genel yönetim giderleri (Dipnot 17) | 11.747.107 | 3.584.225 |
| Araştırma ve geliştirme giderleri (Dipnot 17) | 584.610 | 303.794 |
| | 91.051.877 | 55.490.918 |

31 Aralık 2022 tarihinde sona eren yılda amortisman ve itfa giderlerinin 89.756.568 TL (2021: 53.412.800 TL) tutarındaki kısmı maddi duran varlıklardan 609.756 TL (2021:2.078.117 TL) tutarında kısmi maddi olmayan duran varlıklardan, 75.796 TL (2021: 14.490 TL) tutarlık kısmi canlı varlıklardan kaynaklanmaktadır.

Çalışanlara sağlanan fayda giderleri

| | 1 Ocak- 31 Aralık 2022 | 1 Ocak- 31 Aralık 2021 |
|---|---------------------------|---------------------------|
| Satışların maliyeti (Dipnot 16) | 113.644.766 | 68.482.700 |
| Genel yönetim giderleri (Dipnot 17) | 18.913.078 | 15.103.170 |
| Satış. pazarlama ve dağıtım giderleri (Dipnot 17) | 15.102.551 | 8.366.767 |
| | 147.660.395 | 91.952.637 |

Panagro Tarım Hayvancılık Gıda Sanayi ve Ticaret Anonim Şirketi

31 Aralık 2022 tarihinde sona eren hesap dönemine ait finansal tablolara ilişkin dipnotlar
(Tutarlar aksi belirtilmedikçe Türk Lirası ("TL.") olarak gösterilmiştir.)

21. Finansman giderleri

31 Aralık tarihlerinde sona eren hesap dönemlerinde Şirket'in finansman giderleri detayı aşağıdaki gibidir:

| | 1 Ocak- 31 Aralık 2022 | 1 Ocak- 31 Aralık 2021 |
|--|---------------------------|---------------------------|
| Faiz giderleri | 40.320.421 | 12.123.986 |
| Finansman ile ilgili kur farkı gideri, net | 2.950.368 | 7.252.437 |
| | 43.270.789 | 19.376.423 |

22. Gelir vergileri

Kurumlar vergisi

Şirket ve Türkiye'de yerleşik bağlı ortaklıkları, Türkiye'de yürürlükte bulunan vergi mevzuatı ve uygulamalarına tabidir. Kurumlar vergisi, ilgili olduğu hesap döneminin sonunu takip eden dördüncü ayın yirmi beşinci günü akşamına kadar beyan edilmekte ve ilgili ayın sonuna kadar tek taksitte ödenmektedir.

Türkiye'de kurumların ticari kazancına vergi yasaları gereğince indirimi kabul edilmeyen giderlerin ilave edilerek, vergi yasalarında yer alan istisnaların indirilerek bulunacak yasal vergi matrahına uygulanan kurumlar vergisi oranı 1 Ocak 2021 tarihinden sonra yüzde 20 olarak uygulanmaktaydı. Ancak, 22 Nisan 2021 tarihli ve 31462 sayılı Resmî Gazete'de yayımlanarak yürürlüğe giren 7316 Sayılı Amme Alacaklarının Tahsil Usulü Hakkında Kanun ile Bazı Kanunlarda Değişiklik Yapılmasına Dair Kanun'un 11 inci maddesi ile 5520 sayılı Kurumlar Vergisi Kanununa eklenen Geçici 13 üncü madde ile kurumlar vergisi oranı 2021 yılı vergilendirme dönemine ait kurum kazançları için yüzde 25, 2022 yılı vergilendirme dönemine ait kurum kazançları için yüzde 23 olarak uygulanacak şekilde düzenlenmiştir. Bu değişiklik 1 Temmuz 2021 tarihinden itibaren verilmesi gereken beyannamelerden başlamak üzere 1 Ocak 2021 tarihinden itibaren başlayan dönemlere ait kurum kazançlarının vergilendirilmesinde geçerli olmuştur. Vergi oranı değişikliğinin 22 Nisan 2021 itibarıyla yürürlüğe girmesi nedeniyle, 31 Aralık 2021 tarihli finansal tablolarda dönem vergisi hesaplamalarında vergi oranı yüzde 25 olarak kullanılmıştır.

Söz konusu değişiklik kapsamında, 31 Aralık 2021 tarihli finansal tablolarda ertelenmiş vergi varlık ve yükümlülükleri, geçici farkların 2022 ve sonraki dönemlerde vergi etkisi oluşturacak kısımları için sırasıyla yüzde 23 ve yüzde 20 oranları ile hesaplanmıştır.

Kurumlar Vergisi Kanunu'na göre beyanname üzerinde gösterilen mali zararlar 5 yılı aşmamak kaydıyla dönemin kurumlar vergisi matrahından indirilebilir. Beyanlar ve ilgili muhasebe kayıtları vergi dairesince beş yıl içerisinde incelenebilmekte ve vergi hesapları revize edilebilmektedir.

Türkiye'de mukim anonim şirketlerden, kurumlar vergisi ve gelir vergisinden sorumlu olmayanlar ve muaf tutulanlar haricindekilere yapılanlarla Türkiye'de mukim olan ve olmayan gerçek kişilere ve Türkiye'de mukim olmayan tüzel kişilere yapılan temettü ödemeleri yüzde 15 gelir vergisine tabidir.

Türkiye'de mukim anonim şirketlerden yine Türkiye'de mukim anonim şirketlere yapılan temettü ödemeleri gelir vergisine tabi değildir. Ayrıca karın dağıtılmaması veya sermayeye eklenmesi durumunda gelir vergisi hesaplanmamaktadır.

Kurumların tam mükellefiyete tabi bir başka kurumun sermayesine iştiraktan elde ettikleri temettü kazançları (yatırım fonlarının katılma belgeleri ile yatırım ortaklıkları hisse senetlerinden elde edilen kar payları hariç) kurumlar vergisinden istisnadır. Ayrıca, kurumların en az iki tam yıl süreyle aktiflerinde yer alan iştirak hisseleri ile aynı süreyle sahip oldukları gayrimenkullerinin (taşınmazlarının) kurucu senetleri, intifa senetleri ve rüçhan haklarının satışından doğan kazançların yüzde 75'lik kısmı, 31 Aralık 2017 itibarıyla kurumlar vergisinden istisnadır. Bununla birlikte, 7061 sayılı kanunla yapılan değişiklikle bu oran taşınmazlar açısından yüzde 75'ten yüzde 50'ye indirilmiş ve 2018 yılından itibaren hazırlanacak vergi beyannamelerinde bu oran yüzde 50 olarak kullanılmaktadır.

İstisnadan yararlanmak için söz konusu kazancın pasifte bir fon hesabında tutulması ve 5 yıl süre ile işletmeden çekilmesinin gerekmektedir. Satış bedelinin satışın yapıldığı yılı izleyen ikinci takvim yılı sonuna kadar tahsil edilmesi gerekir.

31 Aralık 2022 tarihinde sona eren hesap dönemine ait finansal tablolara ilişkin dipnotlar (Tutarlar aksi belirtilmedikçe Türk Lirası ("TL") olarak gösterilmiştir.)

22. Gelir vergileri (devamı)

Kurumlar vergisi (devamı)

Türkiye'de ödenecek vergiler konusunda vergi idaresi ile mutabakat sağlama gibi bir uygulama yoktur. Kurumlar vergisi beyannameleri hesap döneminin kapandığı ayı takip eden dört ay içerisinde verilir. Vergi incelemesine yetkili makamlar, hesap dönemini takip eden beş yıl süresince vergi beyannamelerini ve bunlara temel olan muhasebe kayıtlarını inceleyebilir ve bulguları neticesinde yeniden tarhiyat yapabilirler.

Vergi Usul Kanunu ile Kurumlar Vergisi Kanununda değişiklik yapılmasına dair 20 Ocak 2022 tarihli 7352 sayılı kanun 29 Ocak 2022 tarihinde 31734 sayılı Resmî Gazete ile yasalasmış olup, geçici hesap dönemleri de dahil olmak üzere 2021 ve 2022 hesap dönemleri ile 2023 hesap dönemi geçici vergi dönemlerinde Mükerrer 298 inci madde kapsamındaki enflasyon düzeltmesine ilişkin şartların oluşup oluşmadığına bakılmaksızın finansal tabloların enflasyon düzeltmesine tabi tutulmayacağı karara bağlanmıştır. KGK, 20 Ocak 2022 tarihinde, TFRS kapsamında Yüksek Enflasyonlu Ekonomilerde Finansal Raporlamanın Uygulanması ile ilgili açıklamada bulunmuş, 2021 yılına ait finansal tablolarda TMS 29 Yüksek Enflasyonlu Ekonomilerde Finansal Raporlama kapsamında herhangi bir düzeltme yapılmasına gerek bulunulmadığı belirtilmiştir.

Gelir vergisi stopajı

Temettü dağıtımları üzerinde stopaj yükümlülüğü olup, bu stopaj yükümlülüğü temettü ödemesinin yapıldığı dönemde tahakkuk edilir. Türkiye'de bir işyeri ya da daimi temsilcisi aracılığı ile gelir elde eden dar mükellef kurumlar ile Türkiye'de yerleşik kurumlara yapılanlar dışındaki temettü ödemeleri 22 Aralık 2021 tarihine kadar yüzde 15 oranında stopaja tabii idi. Ancak, 22 Aralık 2021 tarihli ve 31697 sayılı Resmî Gazete'de yayımlanarak yürürlüğe giren 4936 sayılı Cumhurbaşkanı Kararı uyarınca 193 numaralı Gelir Vergisi Kanunu ile 5520 sayılı Kurumlar Vergisi Kanununun kar payı dağıtımına ilişkin hükümlerinde düzenleme yapılmış olup, yüzde 15 olan stopaj oranı yüzde 10'a indirilmiştir.

Dar mükellef kurumlara ve gerçek kişilere yapılan kar dağıtımlarına ilişkin stopaj oranlarının uygulamasında, ilgili Çifte Vergilendirmeyi Önleme Anlaşmalarında yer alan stopaj oranları da göz önünde bulundurulur. Geçmiş yıllar karlarının sermayeye eklenmesi, kar dağıtımı sayılmamaktadır, dolayısıyla stopaj vergisine tabii değildir.

Transfer fiyatlandırması düzenlemeleri

Türkiye'de, transfer fiyatlandırması düzenlemeleri Kurumlar Vergisi Kanunu'nun "Transfer fiyatlandırması yoluyla örtülü kazanç dağıtımı" başlıklı 13 üncü maddesinde belirtilmiştir. Transfer fiyatlandırması yoluyla örtülü kazanç dağıtımı hakkındaki 18 Kasım 2007 tarihli tebliğ uygulama ile ilgili detayları düzenlemektedir.

Vergi mükellefi, ilişkili kişilerle emsallere uygunluk ilkesine aykırı olarak tespit ettikleri bedel veya fiyat üzerinden mal veya hizmet alım ya da satımında bulunursa, kazanç tamamen veya kısmen transfer fiyatlandırması yoluyla örtülü olarak dağıtılmış sayılır. Bu gibi transfer fiyatlandırması yoluyla örtülü kazanç dağıtımı kurumlar vergisi için kanunen kabul edilmeyen gider olarak dikkate alınır.

Etkin vergi oranının mutabakatı

31 Aralık tarihlerinde sona eren yıllarda raporlanan vergi karşılığı, vergi öncesi kar/zarar üzerinden yasal vergi oranı kullanılarak hesaplanan tutardan farklıdır. İlgili mutabakat dökümü aşağıdaki gibidir:

| | 1 Ocak- 31 Aralık 2022 | 1 Ocak- 31 Aralık 2021 |
|--|---------------------------|---------------------------|
| Dönem net zararı | (45.838.842) | (119.905.064) |
| Vergi gideri/(geliri) | (6.076.828) | 1.549.805 |
| Vergi öncesi net dönem zararı | (39.762.014) | (121.454.869) |
| Vergi oranı | %23 | %25 |
| Kanunla belirlenen vergi oranıyla hesaplanan vergi (geliri)/gideri | (9.145.263) | (30.363.717) |
| Kanunen kabul edilmeyen giderler | 8.086.224 | 28.029.460 |
| İstisnalar | 3.755.139 | 141.198 |
| Üzerinden ertelenmiş vergi varlığı yaratılan geçmiş yıl zararlarındaki değişim | (9.206.165) | — |
| Yasal vergi oranı değişikliğinin vergi tutarı üzerindeki etkisi | 885.682 | 3.477.961 |
| Diğer | (452.445) | 264.903 |
| Dönem vergi geliri | (6.076.828) | 1.549.805 |

Panagro Tarım Hayvancılık Gıda Sanayi ve Ticaret Anonim Şirketi

31 Aralık 2022 tarihinde sona eren hesap dönemine ait finansal tablolara ilişkin dipnotlar
(Tutarlar aksi belirtilmedikçe Türk Lirası ("TL") olarak gösterilmiştir.)

22. Gelir vergileri (devamı)

Ertelenmiş vergi varlığı ve yükümlülüğü

Ertelenmiş vergi, varlık ve yükümlülüklerin finansal tablolarda yer alan kayıtlı değerleri ile vergi matrahında kullanılan değerleri arasındaki vergi indirimine konu olmayan şerefiye ve muhasebeye ve vergiye konu olmayan ilk defa kayıtlara alınan varlık ve yükümlülük farkları hariç geçici farklar üzerinden hesaplanır.

31 Aralık tarihinde sona eren yıllar itibarıyla ertelenmiş vergi yükümlülüğü aşağıdaki gibidir:

| | 1 Ocak- 31 Aralık 2022 | 1 Ocak- 31 Aralık 2021 |
|--|---------------------------|---------------------------|
| 1 Ocak itibarıyla açılış bakiyesi | 58.992.550 | 16.632.726 |
| Gelir tablosunda muhasebeleştirilen | 6.076.828 | (1.549.805) |
| Özkaynak altında muhasebeleştirilen | 159.132.806 | 43.909.629 |
| 31 Aralık itibarıyla kapanış bakiyesi | 224.202.184 | 58.992.550 |

Kayıtlara alınan ertelenmiş vergi varlığı ve yükümlülüğü

31 Aralık 2022 ve 31 Aralık 2021 tarihleri itibarıyla ertelenmiş vergi varlığı ve ertelenmiş vergi yükümlülüğüne atfolunan kalemler aşağıdakilerden oluşmaktadır:

| | 31 Aralık 2022 | | |
|---|-------------------|----------------------|----------------------|
| | Varlıklar | Yükümlülükler | Net tutar |
| Maddi duran varlıklar | -- | (279.231.642) | (279.231.642) |
| Çalışanlara sağlanan faydalar | 5.171.880 | -- | 5.171.880 |
| Davalar ve diğer karşılıklar | 1.341.780 | -- | 1.341.780 |
| Stoklar | 1.494.470 | -- | 1.494.470 |
| Ticari ve diğer borçlar | 4.719.926 | -- | 4.719.926 |
| Ticari ve diğer borçlar | 166.773 | -- | 166.773 |
| Finansal borçlar | 12.188.035 | -- | 12.188.035 |
| Cankı varlıklar | 227.837 | -- | 227.837 |
| Geçmiş yıl zararları | 29.718.757 | -- | 29.718.757 |
| Vergi varlık/(yükümlülükleri) | 55.029.458 | (279.231.642) | (224.202.184) |
| Mahsuplaşabilen vergi tutarı | (55.029.458) | 55.029.458 | -- |
| Toplam ertelenen vergi varlığı/(yükümlülüğü) | -- | (224.202.184) | (224.202.184) |

| | 31 Aralık 2021 | | |
|---|-------------------|----------------------|---------------------|
| | Varlıklar | Yükümlülükler | Net tutar |
| Maddi duran varlıklar | -- | (115.160.362) | (115.160.362) |
| Çalışanlara sağlanan faydalar | 2.220.750 | -- | 2.220.750 |
| Davalar ve diğer karşılıklar | 811.826 | -- | 811.826 |
| Stoklar | 1.792.036 | -- | 1.792.036 |
| Ticari ve diğer borçlar | -- | (310.362) | -310.362 |
| Ticari ve diğer borçlar | 173.418 | -- | 173.418 |
| Finansal borçlar | 12.555.222 | -- | 12.555.222 |
| Geçmiş yıl zararları | 38.924.922 | -- | 38.924.922 |
| Vergi varlık/(yükümlülükleri) | 56.478.174 | (115.470.724) | (58.992.550) |
| Mahsuplaşabilen vergi tutarı | (56.478.174) | 56.478.174 | -- |
| Toplam ertelenen vergi varlığı/(yükümlülüğü) | -- | (58.992.550) | (58.992.550) |

Panagro Tarım Hayvancılık Gıda Sanayi ve Ticaret Anonim Şirketi

31 Aralık 2022 tarihinde sona eren hesap dönemine ait finansal tablolara ilişkin dipnotlar (Tutarlar aksi belirtilmedikçe Türk Lirası ("TL") olarak gösterilmiştir.)

22. Geir vergileri (devamı)

31 Aralık tarihi itibarıyla sona eren yıllar içindeki ertelenmiş vergi (varlığı) yükümlülüklerinin hareketi aşağıdaki gibidir:

| | 1 Ocak 2022 | Carî dönem ertelenmiş vergi geliri/(gideri) | Diğer kapsamlı gelir tablosunda muhasebeleştirilen kısım | 31 Aralık 2022 |
|--|---------------------|---|--|----------------------|
| Maddi duran varlıklar | (115.160.362) | (2.163.264) | (161.908.016) | (279.231.642) |
| Çalışanlara sağlanan faydalar | 2.220.750 | 175.920 | 2.775.210 | 5.171.880 |
| Davalar ve diğer karşılıklar | 811.826 | 529.954 | - | 1.341.780 |
| Stoklar | 1.792.036 | (297.566) | - | 1.494.470 |
| Ticari ve diğer alacaklar | (310.362) | 5.030.288 | - | 4.719.926 |
| Ticari ve diğer borçlar | 173.418 | (6.645) | - | 166.773 |
| Finansal borçlar | 12.555.222 | (367.167) | - | 12.188.035 |
| Canlı varlıklar | - | 227.837 | - | 227.837 |
| Geçmiş yıl zararları | 38.924.922 | (9.206.165) | - | 29.718.757 |
| Vergi varlıkları/(yükümlülükleri) | (58.992.550) | (6.076.828) | (159.132.806) | (224.202.184) |

| | 1 Ocak 2021 | Carî dönem ertelenmiş vergi geliri/(gideri) | Diğer kapsamlı gelir tablosunda muhasebeleştirilen kısım | 31 Aralık 2021 |
|--|---------------------|---|--|---------------------|
| Maddi duran varlıklar | (61.028.791) | (10.000.062) | (44.131.509) | (115.160.362) |
| Çalışanlara sağlanan faydalar | 1.403.197 | 595.673 | 221.880 | 2.220.750 |
| Davalar ve diğer karşılıklar | 633.237 | 178.589 | - | 811.826 |
| Stoklar | 1.008.323 | 783.713 | - | 1.792.036 |
| Ticari ve diğer alacaklar | 3.685.187 | (3.995.549) | - | (310.362) |
| Ticari ve diğer borçlar | (396.634) | 570.052 | - | 173.418 |
| Finansal borçlar | 7.618.099 | 4.937.123 | - | 12.555.222 |
| Geçmiş yıl zararları | 30.444.656 | 8.480.266 | - | 38.924.922 |
| Vergi varlıkları/(yükümlülükleri) | (16.632.726) | 1.549.805 | (43.909.629) | (58.992.550) |

Panagro Tarım Hayvancılık Gıda Sanayi ve Ticaret Anonim Şirketi

31 Aralık 2022 tarihinde sona eren hesap dönemine ait finansal tablolara ilişkin dipnotlar
(Tutarlar aksi belirtilmedikçe Türk Lirası ("TL") olarak gösterilmiştir.)

22. Gelir vergileri (devamı)

Raporlama dönemi sonunda, Şirket'in Vergi Usul Kanunu çerçevesinde hazırlanan finansal tablolarında 148.593.786 TL değerinde (31 Aralık 2021: 194.624.614 TL) geleceğe ait karlara karşı mahsup edebileceği kullanılmayan mali zararı vardır. Ertelenmiş vergi aktif hesaplamasında kayda alınan geçmiş yıl zararlarının vadesi aşağıdaki şekilde sona erecektir:

| | 2022 | 2021 |
|--------------|--------------------|--------------------|
| 2026 yılında | 80.342.654 | 80.342.654 |
| 2025 yılında | 17.383.062 | 17.383.062 |
| 2024 yılında | 50.868.070 | 50.868.070 |
| 2022 yılında | – | 46.030.828 |
| | 148.593.786 | 194.624.614 |

23. Pay başına kayıp

31 Aralık tarihlerinde sona eren yıllarda adi pay başına kayıp Şirket paydaşlarına ait dönem zararlarının ilgili dönemdeki 550.000.000 (2020: 550.000.000) ağırlıklı ortalama pay adedine bölünmesiyle hesaplanmıştır. Şirketin paydaşlarına ait pay başına kayıp hesaplaması aşağıdaki gibidir:

| | 1 Ocak- 31 Aralık 2022 | 1 Ocak- 31 Aralık 2021 |
|--|---------------------------|---------------------------|
| Net dönem zararı | (45.838.842) | (119.905.064) |
| Dönem boyunca mevcut olan payların ortalama sayısı | 550.000.000 | 550.000.000 |
| Sürdürülen faaliyetlerden pay başına kayıp (1 pay:1 TL) | (0,08) | (0,246) |
| Sürdürülen faaliyetlerden sulandırılmış pay başına kayıp (1 pay:1 TL) | (0,08) | (0,246) |

Panagro Tarım Hayvancılık Gıda Sanayi ve Ticaret Anonim Şirketi

31 Aralık 2022 tarihinde sona eren hesap dönemine ait finansal tablolara ilişkin dipnotlar
(Tutarlar aksi belirtilmedikçe Türk Lirası ("TL") olarak gösterilmiştir.)

24. Finansal araçlar

a. Finansal yatırımlar

31 Aralık tarihleri itibarıyla Şirket'in finansal yatırımlar detayı aşağıdaki gibidir:

| | 31 Aralık 2022 | 31 Aralık 2021 |
|------------------------------------|----------------|----------------|
| Konya Pancar Ekicileri Kooperatifi | 20.300 | 20.300 |
| | 20.300 | 20.300 |

b. Finansal borçlanmalar

| | 31 Aralık 2022 | 31 Aralık 2021 |
|--------------------------------|--------------------|--------------------|
| Banka kredileri | 625.068.412 | 624.190.762 |
| Kiralama işlemlerinden borçlar | 8.532.021 | 13.022.765 |
| | 633.600.433 | 637.213.527 |

31 Aralık tarihi itibarıyla finansal borçların detayı aşağıdaki gibidir:

| | 31 Aralık 2022 | 31 Aralık 2021 |
|---|--------------------|--------------------|
| Kısa vadeli finansal borçlar | | |
| Uzun vadeli finansal borçların kısa vadeli kısımları | 257.110.822 | 180.820.298 |
| <i>Uzun vadeli teminatlı banka kredilerinin kısa vadeli kısımları</i> | 257.110.822 | 180.820.298 |
| Kısa vadeli borçlanmalar | 5.248.207 | 6.833.820 |
| <i>Kiralama işlemlerinden borçlar</i> | 5.248.207 | 6.833.820 |
| | 262.359.029 | 187.654.118 |
| Uzun vadeli finansal borçlar | | |
| Uzun vadeli teminatlı banka kredileri | 367.957.590 | 443.370.464 |
| Kiralama işlemlerinden borçlar | 3.283.814 | 6.188.945 |
| | 371.241.404 | 449.559.409 |

31 Aralık tarihi itibarıyla banka kredilerinin ve kiralama işlemlerinin vade detayı aşağıdaki gibidir:

| Vade yılı | 31 Aralık 2022 | 31 Aralık 2021 |
|-----------------------------------|--------------------|--------------------|
| Birinci yıl ödenecek | 262.359.029 | 187.654.118 |
| İkinci yıl ödenecek | 218.895.267 | 411.139.041 |
| Üçüncü yıl ve sonrasında ödenecek | 152.346.137 | 38.420.368 |
| | 633.600.433 | 637.213.527 |

Finansal kiralama işlemlerinden borçların 31 Aralık tarihleri itibarıyla anapara faiz kırılımı aşağıdaki gibidir:

| | 2022 | | 2021 | |
|-------------------------|------------------|------------------|-------------------|-------------------|
| | Defter değeri | Falız | Defter Değeri | Faiz |
| Kısa vadeli kiralamalar | 3.283.814 | 181.713 | 6.833.820 | 39.302 |
| Uzun vadeli kiralamalar | 5.248.207 | 1.980.611 | 6.188.945 | 11.855.618 |
| | 8.532.021 | 2.162.324 | 13.022.765 | 11.894.920 |

Panagro Tarım Hayvancılık Gıda Sanayi ve Ticaret Anonim Şirketi

31 Aralık 2022 tarihinde sona eren hesap dönemine ait finansal tablolara ilişkin dipnotlar
(Tutarlar aksi belirtilmedikçe Türk Lirası ("TL") olarak gösterilmiştir.)

24. Finansal araçlar (devamı)

b. Finansal borçlanmalar (devamı)

31 Aralık tarihi itibarıyla borçlanmaların detayı aşağıdaki gibidir:

| | | | | | 31 Aralık 2022 | |
|--|--------------------|------------------|-------------|---------------------|-----------------------|----------------------|
| | Para birimi | Faiz Türü | Vade | Faiz Oranı % | Nominal değer | Defter değeri |
| Teminatlı banka kredisi ⁽¹⁾ | TL | Sabit | 2021-2027 | 17,47-20,50 | 553.331.215 | 625.068.412 |
| Kiralama işlemlerinden borçlar | TL | Sabit | 2021-2023 | 4,75-5,00 | 5.248.207 | 3.283.814 |
| Kiralama işlemlerinden borçlar | TL | Sabit | 2021-2025 | 14,90-25 | 14.901.315 | 5.248.207 |
| | | | | | 573.480.737 | 633.600.433 |

| | | | | | 31 Aralık 2021 | |
|--|--------------------|------------------|-------------|---------------------|-----------------------|----------------------|
| | Para birimi | Faiz Türü | Vade | Faiz Oranı % | Nominal değer | Defter değeri |
| Teminatlı banka kredisi ⁽¹⁾ | TL | Sabit | 2021-2027 | 10,48-18,50 | 556.468.790 | 624.190.763 |
| Kiralama işlemlerinden borçlar | EURO | Sabit | 2021-2022 | 4,75-5,00 | 1.699.760 | 1.767.325 |
| Kiralama işlemlerinden borçlar | TL | Sabit | 2021-2025 | 17-25 | 11.255.439 | 11.255.439 |
| | | | | | 569.423.989 | 637.213.527 |

⁽¹⁾ Alınan krediler için ana ortak Konya Şeker garantör olmuştur.

31 Aralık tarihleri itibarıyla sona eren yıllar için Şirket'in yükümlülüklerinde finansman faaliyetlerinden kaynaklanan değişiklikler aşağıdaki gibidir:

| | | Nakit | Kur farkı | Diğer nakit | 31 Aralık |
|--------------------------------------|--------------------|-------------------------|------------------|--------------------|--------------------|
| | 1 Ocak 2022 | hareketler,(net) | değişim | olmayan | 2022 |
| | | | | hareketler | |
| Kısa vadeli borçlanmalar | 180.820.298 | (20.149.523) | -- | 92.021.887 | 252.692.662 |
| Uzun vadeli borçlanmalar | 443.370.464 | 9.799.450 | 2.950.368 | (84.922.857) | 371.197.425 |
| Kiralama işlemlerinden borçlar | 13.022.765 | (5.234.418) | -- | 1.921.999 | 9.710.346 |
| Toplam finansal yükümlülükler | 637.213.527 | (15.584.491) | 2.950.368 | 9.021.029 | 633.600.433 |

| | | Nakit | Kur farkı | Diğer nakit | 31 Aralık |
|--------------------------------------|--------------------|-------------------------|------------------|--------------------|--------------------|
| | 1 Ocak 2021 | hareketler,(net) | değişim | olmayan | 2021 |
| | | | | hareketler | |
| Kısa vadeli borçlanmalar | 160.242.523 | (76.941.353) | -- | 97.519.128 | 180.820.298 |
| Uzun vadeli borçlanmalar | 498.132.656 | 30.619.004 | 7.252.436 | (92.633.632) | 443.370.464 |
| Kiralama işlemlerinden borçlar | 11.894.920 | (8.495.509) | -- | 9.623.354 | 13.022.765 |
| Toplam finansal yükümlülükler | 670.270.099 | (54.817.858) | 7.252.436 | 14.508.850 | 637.213.527 |

Nakit akış tablosunda finansman faaliyetlerinden sağlanan net nakit içinde gösterilen "Borçlanmadan Kaynaklanan Nakit Girişleri" ve "Borç Ödemelerine İlişkin Nakit Çıktıları" satırlarına ilişkin nakit tutarlarındaki değişimi göstermektedir.

Panagro Tarım Hayvancılık Gıda Sanayi ve Ticaret Anonim Şirketi

31 Aralık 2022 tarihinde sona eren hesap dönemine ait finansal tablolara ilişkin dipnotlar
(Tutarlar aksi belirtilmedikçe Türk Lirası ("TL") olarak gösterilmiştir.)

25. Finansal araçlardan kaynaklanan risklerin niteliği ve düzeyi

Finansal risk yönetimi

Şirket finansal araçların kullanımına bağlı olarak aşağıdaki risklere maruz kalabilmektedir:

- Kredi riski
- Likidite riski
- Piyasa riski

Bu dipnot Şirket'in yukarıda belirtilen risklere maruz kalma durumu, Şirket'un hedefleri, riski ölçmek ve yönetmek için olan politika ve süreçler ve Şirket'in sermayeyi yönetimi ile ilgili bilgi sunmaktadır. Daha detaylı niceliksel ya da rakamsal açıklamalar Not 24'te sunulmuştur.

Risk yönetim çerçevesi

Şirket'in Yönetim Kurulu, Şirket'un risk yönetim çerçevesinin belirlenmesinden ve gözetiminden genel olarak sorumludur.

Şirket'in risk yönetim politikaları karşılaşılabilecek riskleri saptamak ve analiz etmek, uygun risk limitlerini belirlemek ve kontrollerini kurmak ile riskleri ve risklerin limitlere bağlılığını gözlemlemek amacıyla belirlenmiştir. Risk yönetimi politikaları ve sistemleri Şirket'in faaliyetlerindeki ve piyasa şartlarındaki değişiklikleri yansıtacak şekilde düzenli olarak gözden geçirilir. Şirket, eğitimler ve yönetim standart ve prosedürleri vasıtasıyla tüm çalışanların rol ve sorumluluklarını anladığı disiplinli ve yapıcı bir kontrol ortamı geliştirmeyi hedeflemektedir.

Şirket yönetimi, Şirket'in risk yönetimi politika ve prosedürlerine uygunluğu açısından denetler ve Şirket'in karşılaştığı risklere bağlı olarak risk yönetimi çerçevesinin yerine getirilmesi esnasında destek vermektedir.

Kredi riski

Kredi riski, bir müşteri veya karşı tarafın sözleşmedeki yükümlülüklerini yerine getirmemesi riskidir ve önemli ölçüde müşteri alacaklarından kaynaklanmaktadır.

Finansal aracın taraflarından birinin sözleşmeye bağlı yükümlülüğünü yerine getirememesi nedeniyle Şirket'e finansal bir kayıp oluşturması riski, kredi riski olarak tanımlanır. Şirket'in önemli ölçüde kredi riski yoğunlaşmasına sebep olabilecek finansal araçları başlıca nakit ve nakit benzeri değerler ve ticari alacaklardan oluşmaktadır. Şirket'in maruz kalabileceği maksimum kredi riski finansal tablolarda yansıtılan tutarlar kadardır.

Şirket'in çeşitli finansal kuruluşlarda nakit ve nakit benzeri değerleri mevcuttur. Şirket, söz konusu riski ilişki içinde bulunduğu finansal kuruluşların güvenilirliğini sürekli değerlendirerek yönetmektedir.

Şirket satışlarının çoğunluğunu grup içi şirketlere gerçekleştirmektedir. Ticari alacaklardan kaynaklanabilecek kredi riski yüksek müşteri hacmi ve Şirket yönetiminin müşterilere uygulanan kredi tutarını sınırlı tutması sebebiyle sınırlıdır. Finansal varlıklar için ayrılan şüpheli alacak karşılığı geçmiş tahsil edilememeye tecrübesine dayanılarak belirlenmiştir.

Likidite riski

Likidite riski Şirket'in ileri tarihlerdeki finansal yükümlülüklerini karşılayamaması riskidir. Şirket'in likidite riski mevcut ve ilerideki muhtemel borç gereksinimlerinin normal koşullarda ya da kriz durumlarında fonlanabilmesi için çeşitli finansal kuruluşlardan Şirket'i zarara uğratmayacak ya da itibarını zedelemeyecek şekilde yeterli finansman olanakları temin edilerek yönetilmektedir.

Aşağıdaki tablo Şirket'in türev niteliğinde olmayan ve olan finansal yükümlülüklerinin vade dağılımını göstermektedir. Türev olmayan finansal yükümlülükler iskonto edilmeden ve ödemesi gereken en erken tarihler esas alınarak hazırlanmıştır. Söz konusu yükümlülükler üzerinden ödenecek faizler aşağıdaki tabloya dahil edilmiştir.

Alacaklar veya borçlar sabit olmadığı zaman açıklanan tutar rapor tarihindeki getiri eğrilerinden elde edilen faiz oranı kullanılarak belirlenir.

Piyasa riski

Piyasa riski; döviz kurları, faiz oranları veya menkul kıymetler piyasalarında işlem gören enstrümanların fiyatları gibi para piyasasındaki değişikliklerin Şirket'in gelirinin veya sahip olduğu finansal varlıkların değerinin değişmesi riskidir. Piyasa riski yönetimi piyasa riskine maruz kalmayı kabul edilebilir sınırlar dahilinde kontrol ederken getiriye optimize etmeyi amaçlamaktadır.

Panagro Tarım Hayvancılık Gıda Sanayi ve Ticaret Anonim Şirketi

31 Aralık 2022 tarihinde sona eren hesap dönemine ait finansal tablolara ilişkin dipnotlar
(Tutarlar aksi belirtilmedikçe Türk Lirası ("TL") olarak gösterilmiştir.)

25. Finansal araçlardan kaynaklanan risklerin niteliği ve düzeyi (devamı)

Kur riski

Şirket'te başlıca geçerli para birimi olan TL'den farklı olan bir para biriminden yaptığı satışlar satın almalar ve borçlar nedeniyle kur riskine maruz kalmaktadır. Bu işlemlerde kullanılan başlıca para birimleri ABD Doları ve Avro'dur.

Şirket sürekli olarak altı aylık satış ve satın alma tahminlerine göre kur riskine maruz kalan tutarı finansal riskten koruyucu önlemler almamaktadır. Şirket aynı zamanda yabancı para cinsinden ticari alacak ve borçlarını finansal riskten korumamaktadır.

Alınan kredilerin faizleri kredinin alındığı kur üzerindedir. Alınan krediler çoğunlukla TL olmaktadır.

Şirket'in yabancı para cinsinden diğer parasal varlık ve yükümlülüklerine ilişkin politikası, kısa vadeli dengesizliklerin çözümü için spot döviz kuru üzerinden alım veya satım yaparak net risk tutarını kabul edilebilir seviyelerde tutmaktır.

Şirket'in temel finansal araçları banka kredileri, nakit ve kısa vadeli mevduatlardan oluşmaktadır. Söz konusu finansal araçların temel amacı Şirket'in işletme faaliyetlerini finanse etmektir. Şirket'in doğrudan işletme faaliyetlerinden kaynaklanan ticari borçlar ve ticari alacaklar gibi diğer finansal araçları da mevcuttur.

a) Sermaye risk yönetimi

Sermayeyi yönetirken Şirket'in hedefleri, ortaklarına fayda sağlamak ve sermaye maliyetini azaltmak amacıyla en uygun sermaye yapısını sürdürmek ve Şirket'in faaliyetlerinin devamlılığını sağlayabilmektir.

31 Aralık 2022 ve 2021 tarihleri itibarıyla nakit ve nakit benzeri değerlerin ve kısa vadeli finansal yatırımların finansal borçlardan düşülmesiyle hesaplanan net borcun toplam özkaynaklara bölünmesi ile bulunan borç sermaye oranı aşağıdaki gibidir:

| | 2022 | 2021 |
|------------------------------------|--------------------|--------------------|
| Finansal borçlar | 633.600.433 | 637.213.527 |
| Eksi: Nakit ve nakit benzerleri | (6.563.234) | (731.440) |
| Net borç | 627.037.199 | 636.482.087 |
| Toplam özkaynaklar | 1.410.350.350 | 650.467.125 |
| Net borç/Toplam özkaynaklar | 44% | 98% |

b) Finansal risk faktörleri

Şirket'in finansal araçlarının getirdiği ana riskler faiz riski, likidite riski, yabancı para riski ve kredi riskidir. Şirket yönetimi ve yönetim kurulu aşağıda belirtilen risklerin yönetilmesi hususundaki politikaları incelemekte ve kabul etmektedir. Şirket ayrıca bütün finansal araçlarının pazar değeri riskini de göz önünde bulundurmaktadır.

Panagro Tarım Hayvancılık Gıda Sanayi ve Ticaret Anonim Şirketi

31 Aralık 2022 tarihinde sona eren hesap dönemine ait finansal tablolara ilişkin dipnotlar (Tutarlar aksi belirtilmedikçe Türk Lirası ("TL") olarak gösterilmiştir.)

25. Finansal araçlardan kaynaklanan risklerin niteliği ve düzeyi (devamı)

Kredi riski

Finansal varlıkların kayıtlı değerleri maruz kalınan azami kredi riskini gösterir. Raporlama tarihi itibarıyla maruz kalınan azami kredi riski aşağıdaki gibidir.

| | Alacaklar | | | | Bankalardaki mevduat |
|---|--------------------|------------------|-------------------|-------------------|----------------------|
| | Ticari alacaklar | | Diğer Alacaklar | | |
| | İlişkili taraf | Diğer taraf | İlişkili taraf | Diğer taraf | |
| 2022 | 622.151.910 | 5.545.331 | 21.619.081 | 15.374.204 | 6.563.234 |
| Raporlama tarihi itibarıyla maruz kalınan azami kredi riski (A+B+C+D+E) | | | | | |
| - Azami riskin teminat vs ile güvence altına alınmış kısmı | | | | | |
| A. Vadesi geçmiş ya da değer düşüklüğüne uğramamış finansal varlıkların net defter değeri | 591.045.171 | 5.457.058 | 21.619.081 | 15.374.204 | 6.563.234 |
| uğramış sayılacak finansal varlıkların defter değeri | | | | | |
| B. Koşulları yeniden görüşülmüş bulunan, aksi takdirde vadesi geçmiş veya değer düşüklüğüne uğramış ancak finansal varlıkların defter değeri | 31.106.739 | 88.273 | | | |
| C. Vadesi geçmiş ancak değer düşüklüğüne uğramamış varlıkların net defter değeri | | 88.273 | | | |
| - Teminat vs ile güvence altına alınmış kısmı | | | | | |
| D. Değer düşüklüğüne uğrayan varlıkların net defter değeri | | 224.257 | | | |
| - Vadesi geçmiş (brüt defter değeri) | | (224.257) | | | |
| - Değer düşüklüğü (-) | | 1.000.318 | | | |
| E. Bilanço dışı kredi içeren unsurlar | | (1.000.318) | | | |

| | Alacaklar | |
|----------------------------------|-------------------|---------------|
| | Ticari alacaklar | |
| | İlişkili taraf | Diğer taraf |
| 2022 | 6.093.300 | 29.890 |
| Vadesi üzerinden 1-30 gün geçmiş | 13.871.957 | 23.210 |
| Vadesi üzerinden 1-3 ay geçmiş | 11.141.482 | 14.007 |
| Vadesi üzerinden 3-12 ay geçmiş | - | 21.166 |
| Vadesi üzerinden 1-5 yıl geçmiş | - | - |
| Vadesini 5 yıldan fazla geçmiş | | |
| Toplam | 31.106.739 | 88.273 |

Panagro Tanım Hayvancılık Gıda Sanayi ve Ticaret Anonim Şirketi

31 Aralık 2022 tarihinde sona eren hesap dönemine ait finansal tablolara ilişkin dipnotlar (Tutarlar aksi belirtilmedikçe Türk Lirası ("TL") olarak gösterilmiştir.)

25. Finansal araçlardan kaynaklanan risklerin niteliği ve düzeyi (devamı)

Kredi riski (devamı)

| | Alacaklar | | | | Bankalardaki mevduat |
|--|--------------------|-------------------|-----------------|-------------------|----------------------|
| | Ticari alacaklar | | Diğer Alacaklar | | |
| | İlişkili taraf | Diğer taraf | İlişkili taraf | Diğer taraf | |
| 2021 | 440.150.312 | 72.629.466 | -- | 11.259.939 | 727.348 |
| Raporlama tarihi itibarıyla maruz kalınan azami kredi riski (A+B+C+D+E) | | | | | |
| - Azami riskin teminat vs ile güvence altına alınmış kısmı | | | | | |
| A. Vadesi geçmiş ya da değer düşüklüğüne uğramamış finansal varlıkların net defter değeri | 361.930.814 | 64.041.535 | -- | 11.259.939 | 727.348 |
| B. Koşulları yeniden değerlendirilmiş bulunan, aksi takdirde vadesi geçmiş veya değer düşüklüğüne uğramış sayılacak finansal varlıkların defter değeri | -- | -- | -- | -- | -- |
| C. Vadesi geçmiş ancak değer düşüklüğüne uğramamış varlıkların net defter değeri | 78.219.498 | 8.587.931 | -- | -- | -- |
| - Teminat vs ile güvence altına alınmış kısmı | -- | 8.587.931 | -- | -- | -- |
| D. Değer düşüklüğüne uğrayan varlıkların net defter değeri | -- | -- | -- | -- | -- |
| - Vadesi geçmiş (brüt defter değeri) | -- | 4.771.514 | -- | -- | -- |
| - Değer düşüklüğü (-) | -- | (4.771.514) | -- | -- | -- |
| Vadesi geçmiş (brüt defter değeri) | -- | 1.153.719 | -- | -- | -- |
| - Değer düşüklüğü (-) | -- | (1.153.719) | -- | -- | -- |
| E. Bilanço dışı kredi içeren unsurlar | -- | -- | -- | -- | -- |

2021

| | Alacaklar | |
|----------------------------------|-------------------|------------------|
| | Ticari alacaklar | Diğer taraf |
| Vadesi üzerinden 1-30 gün geçmiş | 67.686.490 | 7.769.251 |
| Vadesi üzerinden 1-3 ay geçmiş | 10.402.602 | 36.665 |
| Vadesi üzerinden 3-12 ay geçmiş | 75.164 | 721.310 |
| Vadesi üzerinden 1-5 yıl geçmiş | 55.241 | 60.704 |
| Vadesini 5 yıldan fazla geçmiş | -- | -- |
| Toplam | 78.219.497 | 8.587.930 |

Panagro Tarım Hayvancılık Gıda Sanayi ve Ticaret Anonim Şirketi

31 Aralık 2022 tarihinde sona eren hesap dönemine ait finansal tablolara ilişkin dipnotlar (Tutarlar aksi belirtilmedikçe Türk Lirası ("TL") olarak gösterilmiştir.)

25. Finansal araçlardan kaynaklanan risklerin niteliği ve düzeyi (devamı)

Likidite riski tablosu

Şirket likidite yönetiminde ilgili yükümlülüklerin beklenen vadelerini dikkate almakta olduğundan türev olmayan finansal yükümlülüklerden kaynaklanacak nakit akışlarının Şirketçe beklenen vadelere göre dağılımına ayrıca yer verilmektedir.

| 2022 | Kayıtlı değer | Sözleşmeli nakit akışı | 6 aydan az | 6-12 ay | 1 yıldan fazla |
|---|----------------------|-------------------------------|--------------------|--------------------|--------------------|
| Türev olmayan finansal yükümlülükler | | | | | |
| Finansal borçlar | 633.600.433 | 888.088.461 | 98.102.773 | 136.580.922 | 653.404.766 |
| İlişkili olmayan taraflara diğer borçlar | 757.622 | 757.622 | 757.622 | — | — |
| İlişkili olmayan taraflara ticari borçlar | 331.347.259 | 331.347.259 | 331.347.259 | — | — |
| İlişkili taraflara ticari ve diğer borçlar | 958.211.566 | 958.211.566 | 125.616.734 | 832.594.832 | — |
| Toplam | 1.923.916.880 | 2.176.404.908 | 555.824.388 | 969.175.754 | 653.404.766 |
| | | Sözleşmeli nakit akışı | | | |
| 2021 | Kayıtlı değer | 6 aydan az | 6-12 ay | 1 yıldan fazla | |
| Türev olmayan finansal yükümlülükler | | | | | |
| Finansal borçlar | 637.213.527 | 919.784.577 | 79.621.837 | 123.201.165 | 716.961.575 |
| İlişkili olmayan taraflara diğer borçlar | 712.866 | 712.866 | 712.866 | — | — |
| İlişkili olmayan taraflara ticari borçlar | 199.945.438 | 199.945.438 | 199.945.438 | — | — |
| İlişkili taraflara ticari ve diğer borçlar | 718.617.694 | 718.617.694 | 305.751.215 | 412.866.479 | — |
| Toplam | 1.556.489.525 | 1.839.060.575 | 586.031.356 | 536.067.644 | 716.961.575 |

Panagro Tarım Hayvancılık Gıda Sanayi ve Ticaret Anonim Şirketi

31 Aralık 2022 tarihinde sona eren hesap dönemine ait finansal tablolara ilişkin dipnotlar (Tutarlar aksi belirtilmedikçe Türk Lirası ("TL") olarak gösterilmiştir.)

25. Finansal araçlardan kaynaklanan risklerin niteliği ve düzeyi (devamı)

Piyasa riski

Kur riski

31 Aralık 2022 tarihi itibarıyla Şirket'in yabancı para pozisyonu aşağıdaki tabloda belirtilen yabancı para bazlı varlıklar ve borçlardan kaynaklanmaktadır

| | 31 Aralık 2022 | | | |
|--|----------------|------------|-------------|----------------|
| | TL Karşılığı | ABD Doları | Avr. Doları | İsviçre Frangı |
| 1. Ticari alacaklar | | | | |
| 2a. Parasal finansal varlıklar(kasa, banka hesapları dahil) | 1.219.075 | 14.931 | 46.838 | 275 |
| 2b. Parasal olmayan finansal varlıklar | | | | |
| 3. Diğer | | | | |
| 4. Dönen varlıklar (1+2+3) | 1.219.075 | 14.931 | 46.838 | 275 |
| 5. Ticari alacaklar | | | | |
| 6a. Parasal finansal varlıklar | | | | |
| 6b. Parasal olmayan finansal varlıklar | | | | |
| 7. Diğer | | | | |
| 8. Duran varlıklar (5+6+7) | | | | |
| 9. Toplam varlıklar (4+8) | 1.219.075 | 14.931 | 46.838 | 275 |
| 10. Ticari borçlar | | | | |
| 11. Finansal yükümlülükler | | | | |
| 12a. Parasal olan diğer yükümlülükler | | | | |
| 12b. Parasal olmayan diğer yükümlülükler | | | | |
| 13. Kısa vadeli yükümlülükler (10+11+12) | | | | |
| 14. Ticari borçlar | | | | |
| 15. Finansal yükümlülükler | | | | |
| 16a. Parasal olan diğer yükümlülükler | | | | |
| 16b. Parasal olmayan diğer yükümlülükler | | | | |
| 17. Uzun vadeli yükümlülükler (14+15+16) | | | | |
| 18. Toplam yükümlülükler (13+17) | | | | |
| 19. Finansal durum tablosu dışı türev araçların net varlık/ (yükümlülük) pozisyonu (19a-19b) | | | | |
| 19a. Hedge edilen toplam varlık tutarı | | | | |
| 19b. Hedge edilen toplam yükümlülük tutarı | | | | |
| 20. Net yabancı para varlık/ (yükümlülük) pozisyonu (9-18+19) | 1.219.075 | 14.931 | 46.838 | 275 |
| 21. Parasal kalemler net yabancı para varlık / (yükümlülük) pozisyonu | 1.219.075 | 14.931 | 46.838 | 275 |
| 22. Döviz hedge için kullanılan finansal araçların toplam gerçeğe uygun değeri | | | | |
| 23. Döviz varlıklarının hedge edilen kısmının tutarı | | | | |
| 24. Döviz yükümlülüklerinin hedge edilen kısmının tutarı | | | | |

Panagro Tarım Hayvancılık Gıda Sanayi ve Ticaret Anonim Şirketi

31 Aralık 2022 tarihinde sona eren hesap dönemine ait finansal tablolara ilişkin dipnotlar (Tutarlar aksi belirtilmedikçe Türk Lirası ("TL") olarak gösterilmiştir.)

25. Finansal araçlardan kaynaklanan risklerin niteliği ve düzeyi (devamı)

Piyasa riski (devamı)

Kur riski (devamı)

31 Aralık 2021 tarihi itibarıyla Şirket'in yabancı para pozisyonu aşağıdaki tabloda belirtilen yabancı para bazlı varlıklar ve borçlardan kaynaklanmaktadır.

| | 31 Aralık 2021 | | | |
|--|----------------|------------|-------------|----------------|
| | TL Karşılığı | ABD Doları | Avro | İsviçre Frangı |
| 1. Ticari alacaklar | 33.625.867 | 2.570.600 | 18.111 | - |
| 2a. Parasal finansal varlıklar(kasa, banka hesapları dahil) | 129.221 | 4.395 | 4.299 | 445 |
| 2b. Parasal olmayan finansal varlıklar | 2.502.158 | - | 170.420 | - |
| 3. Diğer | - | - | - | - |
| 4. Dönen varlıklar (1+2+3) | 36.257.246 | 2.574.995 | 192.830 | 445 |
| 5. Ticari alacaklar | - | - | - | - |
| 6a. Parasal finansal varlıklar | - | - | - | - |
| 6b. Parasal olmayan finansal varlıklar | - | - | - | - |
| 7. Diğer | - | - | - | - |
| 8. Duran varlıklar (5+6+7) | - | - | - | - |
| 9. Toplam varlıklar (4+8) | 36.257.246 | 2.574.995 | 192.830 | 445 |
| 10. Ticari borçlar | (32.177.309) | (815.911) | (1.448.616) | (18.324) |
| 11. Finansal yükümlülükler | (3.245.053) | - | (221.018) | - |
| 12a. Parasal olan diğer yükümlülükler | - | - | - | - |
| 12b. Parasal olmayan diğer yükümlülükler | (332.609) | (22.007) | (3.202) | - |
| 13. Kısa vadeli yükümlülükler (10+11+12) | (35.754.971) | (837.918) | (1.672.836) | (18.324) |
| 14. Ticari borçlar | (1.009.335) | - | (68.745) | - |
| 15. Finansal yükümlülükler | - | - | - | - |
| 16a. Parasal olan diğer yükümlülükler | - | - | - | - |
| 16b. Parasal olmayan diğer yükümlülükler | - | - | - | - |
| 17. Uzun vadeli yükümlülükler (14+15+16) | (1.009.335) | - | (68.745) | - |
| 18. Toplam yükümlülükler (13+17) | (36.764.306) | (837.918) | (1.741.581) | (18.324) |
| 19. Finansal durum tablosu dışı türev araçların net varlık/ (yükümlülük) pozisyonu (19a-19b) | - | - | - | - |
| 19a. Hedge edilen toplam varlık tutarı | - | - | - | - |
| 19b. Hedge edilen toplam yükümlülük tutarı | - | - | - | - |
| 20. Net yabancı para varlık/ (yükümlülük) pozisyonu (9-18+19) | (507.060) | 1.737.077 | (1.548.751) | (17.879) |
| 21. Parasal kalemler net yabancı para varlık / (yükümlülük) pozisyonu | (2.676.609) | 1.759.084 | (1.715.969) | (17.879) |
| 22. Döviz hedge için kullanılan finansal araçların toplam gerçeğe uygun değeri | - | - | - | - |
| 23. Döviz varlıklarının hedge edilen kısmının tutarı | - | - | - | - |
| 24. Döviz yükümlülüklerinin hedge edilen kısmının tutarı | - | - | - | - |

Panagro Tarım Hayvancılık Gıda Sanayi ve Ticaret Anonim Şirketi

31 Aralık 2022 tarihinde sona eren hesap dönemine ait finansal tablolara ilişkin dipnotlar
(Tutarlar aksi belirtilmedikçe Türk Lirası ("TL") olarak gösterilmiştir.)

25. Finansal araçlardan kaynaklanan risklerin niteliği ve düzeyi (devamı)

Duyarlılık analizi

Şirket'in kur riski genel olarak TL'nin Avro ve ABD Doları karşısındaki değer değişikliklerinden oluşmaktadır.

Kur riskinin ölçülebilmesi için yapılan duyarlılık analizinin temeli kurum genelinde yapılan toplam para birimi açıklamasını yapmaktır. Toplam yabancı para pozisyonu yabancı para birimi bazlı tüm kısa vadeli ve uzun vadeli satın alım sözleşmeleri ile tüm varlıklar ve yükümlülükleri içermektedir. Analiz net yabancı para yatırımlarını içermemektedir.

| 2022 | Döviz kuru duyarlılık analizi tablosu | | | |
|---|---------------------------------------|----------------------------------|---------------------------------|----------------------------------|
| | Kar/zarar (*) | | Özkaynaklar (*) | |
| | Yabancı paranın değer kazanması | Yabancı paranın değer kaybetmesi | Yabancı paranın değer kazanması | Yabancı paranın değer kaybetmesi |
| TL'nin ABD Doları karşısında % 10 değer kazanması/kaybetmesi halinde | | | | |
| 1- ABD Doları net varlık/yükümlülüğü | 27.919 | (27.919) | 27.919 | (27.919) |
| 2- ABD Doları riskinden korunan kısım (-) | -- | -- | -- | -- |
| 3- ABD Doları net etki (1+2) | 27.919 | (27.919) | 27.919 | (27.919) |
| TL'nin Avro karşısında % 10 değer kazanması/kaybetmesi halinde | | | | |
| 4- TL net varlık/yükümlülüğü | 93.371 | (93.371) | 93.371 | (93.371) |
| 5- TL riskinden korunan kısım (-) | -- | -- | -- | -- |
| 6- TL net etki (4+5) | 93.371 | (93.371) | 93.371 | (93.371) |
| TL'nin diğer döviz kurları karşısında % 10 değer kazanması/kaybetmesi halinde | | | | |
| 7- Diğer döviz net varlık/yükümlülüğü | 618 | (618) | 618 | (618) |
| 8- Diğer döviz riskinden korunan kısım (-) | -- | -- | -- | -- |
| 9- Diğer döviz varlıkları net etki (7+8) | 618 | (618) | 618 | (618) |
| Toplam (3+6+9) | 121.908 | (121.908) | 121.908 | (121.908) |

(*) Vergi etkisini içermemektedir.

| 2021 | Döviz kuru duyarlılık analizi tablosu | | | |
|---|---------------------------------------|----------------------------------|---------------------------------|----------------------------------|
| | Kar/zarar (*) | | Özkaynaklar (*) | |
| | Yabancı paranın değer kazanması | Yabancı paranın değer kaybetmesi | Yabancı paranın değer kazanması | Yabancı paranın değer kaybetmesi |
| TL'nin ABD Doları karşısında % 10 değer kazanması/kaybetmesi halinde | | | | |
| 1- ABD Doları net varlık/yükümlülüğü | 2.254.292 | (2.254.292) | 2.254.292 | (2.254.292) |
| 2- ABD Doları riskinden korunan kısım (-) | -- | -- | -- | -- |
| 3- ABD Doları net etki (1+2) | 2.254.292 | (2.254.292) | 2.254.292 | (2.254.292) |
| TL'nin Avro karşısında % 10 değer kazanması/kaybetmesi halinde | | | | |
| 4- TL net varlık/yükümlülüğü | (2.273.923) | 2.273.923 | (2.273.923) | 2.273.923 |
| 5- TL riskinden korunan kısım (-) | -- | -- | -- | -- |
| 6- TL net etki (4+5) | (2.273.923) | 2.273.923 | (2.273.923) | 2.273.923 |
| TL'nin diğer döviz kurları karşısında % 10 değer kazanması/kaybetmesi halinde | | | | |
| 7- Diğer döviz net varlık/yükümlülüğü | (38.269) | 38.269 | (38.269) | 38.269 |
| 8- Diğer döviz riskinden korunan kısım (-) | -- | -- | -- | -- |
| 9- Diğer döviz varlıkları net etki (7+8) | (38.269) | 38.269 | (38.269) | 38.269 |
| Toplam (3+6+9) | (57.900) | 57.900 | (57.900) | 57.900 |

(*) Vergi etkisini içermemektedir.

Panagro Tarım Hayvancılık Gıda Sanayi ve Ticaret Anonim Şirketi

31 Aralık 2022 tarihinde sona eren hesap dönemine ait finansal tablolara ilişkin dipnotlar
(Tutarlar aksi belirtilmedikçe Türk Lirası ("TL") olarak gösterilmiştir.)

25. Finansal araçlardan kaynaklanan risklerin niteliği ve düzeyi (devamı)

Piyasa riski (devamı)

Faiz oranı riski

| | 31 Aralık 2022 | 31 Aralık 2021 |
|------------------------------|-----------------------|-----------------------|
| Sabit faizli kalemler | | |
| Finansal yükümlülükler | 633.600.433 | 637.213.527 |

Sabit faizli kalemlerin gerçeğe uygun değer riski:

Şirket'in gerçeğe uygun değerleri kar veya zarara yansıtılan finansal varlık ve yükümlülük ve gerçeğe uygun değer riskinden korunma amaçlı muhasebeleştirme modeli altında kaydedilen riskten korunma amaçlı türev enstrümanları (vadeli faiz oranı takasları) bulunmamaktadır. Bu nedenle raporlama dönemi itibarıyla faiz oranlarındaki değişim kar veya zararı etkilemeyecektir.

Değişken faizli kalemlerin gerçeğe uygun değer riski:

Şirket'in değişken faizli kredisi bulunmadığından faiz oranı riski bulunmamaktadır.

26. Finansal araçlar (gerçeğe uygun değer açıklamaları ve finansal riskten korunma muhasebesi çerçevesindeki açıklamalar)

Gerçeğe uygun değer açıklamaları

Şirket finansal araçların tahmini gerçeğe uygun değerlerini hali hazırda mevcut piyasa bilgileri ve uygun değerlendirme yöntemlerini kullanarak belirlemiştir.

Finansal varlık ve yükümlülüklerin kısa vadeli olmalarından dolayı gerçeğe uygun değerlerinin kayıtlı değerlerine yakın olduğu kabul edilir.

Gerçeğe uygun değer ölçümünün sınıflandırılması

Aşağıdaki tabloda gerçeğe uygun değer ile değerlendirilen finansal araçların, değerlendirme yöntemleri verilmiştir. Seviyelere göre değerlendirme yöntemleri şu şekilde tanımlanmıştır:

Seviye 1: Özdeş varlıklar ya da borçlar için aktif piyasalardaki kayıtlı (düzeltilmemiş) fiyatlar;

Seviye 2: Seviye 1'de yer alan kayıtlı fiyatlar dışında kalan ve varlıklar ya da borçlar açısından doğrudan (fiyatlar aracılığıyla) ya da dolaylı olarak (fiyatlardan türetilmek suretiyle) gözlemlenebilir nitelikteki veriler;

Seviye 3: Varlık ya da borçlara ilişkin olarak gözlemlenebilir piyasa verilerine dayanmayan veriler

| | Seviye 1 | Seviye 2 | Seviye 3 |
|-----------------------|-----------------|-----------------|-----------------|
| 31 Aralık 2022 | | | |
| Maddi duran varlıklar | -- | -- | 1.162.450.000 |
| 31 Aralık 2021 | | | |
| Maddi duran varlıklar | -- | -- | 1.528.031.216 |

27. Bağımsız denetim kuruluşundan alınan hizmetlere ilişkin ücretler

31 Aralık 2022 ve 2021 tarihleri itibarıyla Şirket'in bağımsız denetim kuruluşundan aldığı hizmetlere ilişkin ücretlerin tutarı aşağıdaki gibidir:

| | 31 Aralık 2022 | 31 Aralık 2021 |
|--|-----------------------|-----------------------|
| Yasal ve ihtiyari bağımsız denetim hizmetleri (ara dönemler dahil) | 260.000 | 193.500 |
| Güvence hizmetleri | 10.000 | 8.500 |
| Toplam | 270.000 | 202.000 |

31 Aralık 2022 tarihinde sona eren hesap dönemine ait finansal tablolara ilişkin dipnotlar
(Tutarlar aksi belirtilmedikçe Türk Lirası ("TL") olarak gösterilmiştir.)

28. Raporlama döneminden sonraki olaylar

Türkiye'nin güneydoğu kesiminde pek çok ilimizi etkileyen bir deprem meydana gelmiştir. Şirket'in faaliyetlerini yürüttüğü bölge göz önünde bulundurulduğunda Şirket operasyonları üzerinde direkt bir etki beklenmemektedir.

8 Eylül 1999 tarihi öncesi işe girişi olan çalışanlar için emeklilik yaş şartını kaldıran düzenleme 3 Mart 2023 tarihinde Resmi Gazete'de yayımlanmıştır. Buna göre ilgili çalışanlardan prim gün sayısını ve sigortalılık süresini tamamlayanlar emekli olmaya hak kazanmıştır. Bu düzenlemenin kıdem tazminatı ödemelerinin yerine getirilme zamanlaması ve olasılığı üzerinde etkisi olması beklenmektedir. Söz konusu düzenlemenin Şirket'in finansal durumu veya performansı üzerinde etkilerini ölçümlene çalışmaları devam etmektedir

12 Mart 2023 tarihinde Resmi Gazete'de yayımlanan 7440 sayılı "Bazı Alacakların Yeniden Yapılandırılması ile Bazı Kanunlarda Değişiklik Yapılmasına Dair Kanun" ile yapılan değişikle, Kurumlar vergisi mükelleflerinden 2022 yılına ilişkin kurumlar vergisi beyannamesinde gösterilmek suretiyle, 5520 sayılı Kurumlar Vergisi Kanunu ile diğer Kanunlarda yer alan düzenlemeler uyarınca kurum kazancından indirim konusu yapılan istisna ve indirim tutarları ile 5520 sayılı Kanuna göre indirimli kurumlar vergisine tabi matrahları üzerinden tek seferlik ek vergi alınacaktır. 7440 sayılı Kanunda sayılan bazı istisna ve indirimler ek vergi kapsamı dışındadır. Kahramanmaraş depreminden etkilenen il ve ilçelerde kurumlar vergisi mükellefiyeti bulunanlar ek vergiden muaf olacaktır. Tahakkuk edecek ek vergi tutarının tespiti çalışmaları devam etmektedir. Söz konusu vergiler 2023 yılına ait finansal tablolarda gider olarak finansal tablolara yansıtılacaktır.