

## ÖZEL DURUM AÇIKLAMA FORMU

**Ortaklığın Ticaret Unvanı** : Panagro Tarım Hayvancılık Gıda Sanayi ve Ticaret Anonim Şirketi  
**Adresi** : Melikşah Mahallesi Beyşehir Cad. Rektörlük Binası Apt. No:7/2  
Meram/KONYA  
**Telefon ve Faks No** : +90 (332) 324 49 00  
**E-posta adresi** : yatirimci.iliskileri@panagro.com.tr  
**Tarih** : 28.04.2020  
**Konu** : Sermaye Piyasası Kurulunun II-15.2 sayılı Tebliği uyarınca yapılan açıklamadır.

### SERMAYE PİYASASI KURULU BAŞKANLIĞINA

01.01.2019 - 31.12.2019 Hesap Dönemine Ait Bağımsız Denetime Tabi Tutulan ve Konsolide Olmayan Finansal Tablolar ve Finansal Tablolara İlişkin Dipnotlar ile Kurumsal Yönetim Uyum Raporu ile Kurumsal Yönetim Bilgi Formu'nu da içeren Yönetim Kurulu Faaliyet Raporu ve bu raporlara ilişkin Sorumluluk Beyanları ekte yer almaktadır.

Kamuoyuna saygı ile duyururuz

Yukarıdaki açıklamalarımızın, Sermaye Piyasası Kurulunun II-15.2 sayılı Payları Borsada İşlem Görmeyen Ortaklıklara İlişkin Özel Durumlar Tebliğinde yer alan esaslara uygun olduğunu, bu konuda/konularda tarafımıza ulaşan bilgileri tam olarak yansıttığını, bilgilerin defter, kayıt ve belgelerimize uygun olduğunu, konuyla ilgili bilgileri tam ve doğru olarak elde etmek için gerekli tüm çabaları gösterdiğimizi ve yapılan bu açıklamalardan sorumlu olduğumuzu beyan ederiz.


PANAGRO TARIM VE HAYVANCILIK  
GIDA SAN. VE TIC. A.Ş.  
Melikşah Mah. Beyşehir Cd. Rektörlük Binası No. 7/2  
Meram Y.D. 721 030 0610 Meram/ KONYA  
Mersis: 072103061030019

**Panagro Tarım Hayvancılık Gıda Sanayi ve  
Ticaret Anonim Şirketi**

31 Aralık 2019 Tarihi İtibarıyla ve  
Aynı Tarihte Sona Eren Yıla Ait  
Finansal Tablolar ve  
Bağımsız Denetçi Raporu

27 Nisan 2020

Bu rapor 4 sayfa bağımsız denetçi raporu ve 61 sayfa finansal tablolar ve finansal tablolara ilişkin açıklayıcı dipnotları içermektedir.



## Panagro Tarım Hayvancılık Gıda Sanayi ve Ticaret Anonim Şirketi

### İçindekiler

Bağımsız Denetçi Raporu  
Finansal Durum Tablosu  
Kar Veya Zarar ve Diğer Kapsamlı Gelir Tablosu  
Özkaynaklar Değişim Tablosu  
Nakit Akış Tablosu  
Finansal Tablolara Ait Dipnotlar







### Dikkat Çekilen Husus

Dipnot 2.2'de belirtildiği üzere, 31 Aralık 2019 tarihi itibarıyla, Şirket'in sermaye ve yasal yedekler toplamının üçte ikisinin karşılıksız kalması sebebiyle, Şirket'in borca batık olma şüphesi bulunmaktadır. Şirket yönetimi 6102 sayılı Türk Ticaret Kanunu ("TTK")'nın 376 ncı maddesinde öngörülen tedbirleri almak durumundadır. Ancak, bu husus, tarafımızca verilen görüşü etkilememektedir.

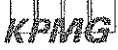
### Kilit Denetim Konuları

Kilit denetim konuları, mesleki muhakememize göre cari döneme ait finansal tabloların bağımsız denetiminde en çok önem arz eden konulardır. Kilit denetim konuları, bir bütün olarak finansal tabloların bağımsız denetimi çerçevesinde ve finansal tablolara ilişkin görüşümüzün oluşturulmasında ele alınmış olup, bu konular hakkında ayrı bir görüş bildirmiyoruz.

### Hasılatın muhasebeleştirilmesi

Hasılatın muhasebeleştirilmesi ile ilgili muhasebe politikaları ve kullanılan önemli muhasebe tahmin ve varsayımlarının detayı için Dipnot 2.6'ya bakınız.

Kilit denetim konusu	Konunun denetimde nasıl ele alındığı
<p>Şirket'in başlıca hasılat elde ettiği gelir unsurları et, süt ve içecek ürünleri satışından oluşmaktadır.</p> <p>Şirket üretmiş olduğu ürünlerin kontrolünü müşterisine devrederek edim yükümlülüğünü yerine getirdiğinde hasılatı finansal tablolara almaktadır.</p> <p>TFRS 15, hasılatın ne zaman ve hangi tutarda muhasebeleştirileceğini belirleyen; satıcının edim yükümlülüklerinin gerçekleşme zamanlamasına dayalı, ürün ve hizmetler üzerindeki kontrolün alıcıya devredilmesi şartlarına ilişkin kapsamlı bir çerçeve oluşturması nedeniyle önemli yönetim tahmin ve muhakemesi gerektirmektedir.</p> <p>Hasılatın doğru tutarda ve ilgili olduğu dönemde finansal tablolara alınmasının önemli ölçüde yönetim muhakemesi gerektirmesi sebebiyle, bu konu kilit denetim konusu olarak belirlenmiştir.</p>	<p>Bu alanda uyguladığımız denetim prosedürlerimiz aşağıdakileri içermektedir:</p> <p>Hasılatın finansal tablolara alınmasına yönelik kilit iç kontrollerin tasarım, uygulama ve işleyişi etkinliğinin değerlendirilmesi.</p> <p>Örnekleme ile seçilen satış işlemleri için alınan satış belgeleri aracılığıyla faturası kesilmiş ürünlerin kontrolünün müşterilere devrinin gerçekleşip gerçekleşmediğinin değerlendirilmesi ve bu suretle hasılatın ilgili olduğu raporlama döneminde finansal tablolara alındığının test edilmesi.</p> <p>Örnekleme ile seçimi ile belirlemiş olduğumuz müşteriler içilen doğrudan temin edilen ticari alacaklar için dış teyitler ile ticari alacakların mevcudiyeti ve alacak bakiyelerinin doğruluğunun finansal tablolar ile uyumunun kontrolü edilmesi.</p> <p>Olağandışı seviyelerde gerçekleşen veya süreklilik arz etmeyen işlemlerin varlığının tespit edilmesi amacıyla analitik incelemeler yapılması.</p> <p>Raporlama dönemi sonrasında gerçekleşen iadeler için örnekleme yöntemiyle seçilen işlemlerin ilgili olduğu raporlama döneminde finansal tablolara alınıp alınmadığının test edilmesi</p> <p>Şirket'in finansal tablolarında hasılat ile ilgili yapmış olduğu dipnot açıklamalarının TFRS 15 uyarınca yapılması gereken açıklamalara uygun olup olmadığının değerlendirilmesi.</p>



### *Yönetimin ve Üst Yönetimden Sorumlu Olanların Finansal Tablolara İlişkin Sorumlulukları*

Şirket yönetimi; finansal tabloların TFRS'lere uygun olarak hazırlanmasından, gerçeğe uygun bir biçimde sunumundan ve hata veya hile kaynaklı önemli yanlışlık içermeyecek şekilde hazırlanması için gerekli gördüğü iç kontrolden sorumludur.

Finansal tabloları hazırlarken yönetim; Şirket'in sürekliliğini devam ettirme kabiliyetinin değerlendirilmesinden, gerektiğinde süreklilikle ilgili hususları açıklamaktan ve Şirket'i tasfiye etme ya da ticari faaliyeti sona erdirmeye niyeti ya da mecburiyeti bulunmadığı sürece işletmenin sürekliliği esasını kullanmaktan sorumludur.

Üst yönetimden sorumlu olanlar, Şirket'in finansal raporlama sürecinin gözetiminden sorumludur.

### *Bağımsız Denetçinin Finansal Tabloların Bağımsız Denetimine İlişkin Sorumlulukları*

Bir bağımsız denetimde, biz bağımsız denetçilerin sorumlulukları şunlardır:

Amacımız, bir bütün olarak finansal tabloların hata veya hile kaynaklı önemli bir yanlışlık içerip içermediğine ilişkin makul güvence elde etmek ve görüşümüzü içeren bir bağımsız denetçi raporu düzenlemektir. SPK tarafından yayımlanan bağımsız denetim standartlarına ve BDS'lere uygun olarak yürütülen bir bağımsız denetim sonucunda verilen makul güvence; yüksek bir güvence seviyesidir ancak, var olan önemli bir yanlışlığın her zaman tespit edileceğini garanti etmez. Yanlışlıklar hata veya hile kaynaklı olabilir. Yanlışlıkların, tek başına veya toplu olarak, finansal tablo kullanıcılarının bu tablolara istinaden alacakları ekonomik kararları etkilemesi makul ölçüde bekleniyorsa bu yanlışlıklar önemli olarak kabul edilir.

SPK tarafından yayımlanan bağımsız denetim standartlarına ve BDS'lere uygun olarak yürütülen bir bağımsız denetimin gereği olarak, bağımsız denetim boyunca mesleki muhakememizi kullanmakta ve mesleki şüpheciliğimizi sürdürmekteyiz. Tarafımızca ayrıca:

- Finansal tablolardaki hata veya hile kaynaklı "önemli yanlışlık" riskleri belirlenmekte ve değerlendirilmekte; bu risklere karşılık veren denetim prosedürleri tasarlanmakta ve uygulanmakta ve görüşümüze dayanak teşkil edecek yeterli ve uygun denetim kanıtı elde edilmektedir. Hile; muvazaa, sahtekârlık, kasıtlı ihmal, gerçeğe aykırı beyan veya iç kontrol ihlali fiillerini içerebildiğinden, hile kaynaklı önemli bir yanlışlığı tespit edememe riski, hata kaynaklı önemli bir yanlışlığı tespit edememe riskinden yüksektir.
- Şirket'in iç kontrolünün etkinliğine ilişkin bir görüş bildirmek amacıyla değil ama duruma uygun denetim prosedürlerini tasarlamak amacıyla denetimle ilgili iç kontrol değerlendirilmektedir.
- Yönetim tarafından kullanılan muhasebe politikalarının uygunluğu ile yapılan muhasebe tahminlerinin ve ilgili açıklamaların makul olup olmadığı değerlendirilmektedir.
- Elde edilen denetim kanıtlarına dayanarak Şirket'in sürekliliğini devam ettirme kabiliyetine ilişkin ciddi şüphe oluşturabilecek olay veya şartlarla ilgili önemli bir belirsizliğin mevcut olup olmadığı hakkında ve yönetimin işletmenin sürekliliği esasını kullanmasının uygunluğu hakkında sonuca varılmaktadır. Önemli bir belirsizliğin mevcut olduğu sonucuna varmamız halinde, raporumuzda, finansal tablolardaki ilgili açıklamalara dikkat çekmemiz ya da bu açıklamaların yetersiz olması durumunda olumlu görüş dışında bir görüş vermemiz gerekmektedir. Vardığımız sonuçlar, bağımsız denetçi raporu tarihine kadar elde edilen denetim kanıtlarına dayanmaktadır. Bununla birlikte, gelecekteki olay veya şartlar Şirket'in sürekliliğini sona erdirebilir.

- Finansal tabloların, açıklamalar dâhil olmak üzere, genel sunumu, yapısı ve içeriği ile bu tabloların temelini oluşturan işlem ve olayları gerçeğe uygun sunumu sağlayacak şekilde yansıtıp yansıtmadığı değerlendirilmektedir.

Diğer hususların yanı sıra, denetim sırasında tespit ettiğimiz önemli iç kontrol eksiklikleri dâhil olmak üzere, bağımsız denetimin planlanan kapsamı ve zamanlaması ile önemli denetim bulgularını üst yönetimden sorumlu olanlara bildirmekteyiz.

Bağımsızlığa ilişkin etik hükümlere uygunluk sağladığımızı üst yönetimden sorumlu olanlara bildirmiş bulunmaktayız. Ayrıca bağımsızlık üzerinde etkisi olduğu düşünülebilecek tüm ilişkiler ve diğer hususları ve -varsa- ilgili önlemleri üst yönetimden sorumlu olanlara iletmış bulunmaktayız.

Üst yönetimden sorumlu olanlara bildirilen konular arasından, cari döneme ait finansal tabloların bağımsız denetiminde en çok önem arz eden konuları yani kilit denetim konularını belirlemekteyiz. Mevzuatın konunun kamuya açıklanmasına izin vermediği durumlarda veya konuyu kamuya açıklamanın doğuracağı olumsuz sonuçların, kamuya açıklamanın doğuracağı kamu yararını aşacağına makul şekilde beklendiği oldukça istisnai durumlarda, ilgili hususun bağımsız denetçi raporumuzda bildirilmemesine karar verebiliriz.

#### B) Mevzuattan Kaynaklanan Diğer Yükümlülükler


1) TTK'nın 378 inci maddesi uyarınca Şirket Yönetim Kurulu'nca kurulması ve işletilmesi gereken Riskin Erken Saptanması Sistemi'ne ilişkin olarak Şirket Şubat 2020 tarihinde ilgili komiteyi kurup atamaları yapmış olduğundan 2019 yılına ilişkin olarak TTK'nın 398 inci maddesinin dördüncü fıkrası kapsamında Riskin Erken Saptanması Sistemi ve Komitesi Hakkında Denetçi Raporu hazırlanarak Şirket Yönetim Kurulu'na sunulmamıştır.

2) TTK'nın 402 nci maddesinin dördüncü fıkrası uyarınca Şirket'in 1 Ocak – 31 Aralık 2019 hesap döneminde defter tutma düzeninin ve finansal tablolarının TTK ile Şirket esas sözleşmesinin finansal raporlamaya ilişkin hükümlerine uygun olmadığına dair önemli bir hususa rastlanmamıştır.

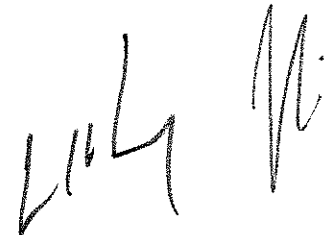
3) TTK'nın 402 nci maddesinin dördüncü fıkrası uyarınca; Şirket Yönetim Kurulu tarafımıza denetim kapsamında istenen açıklamaları yapmış ve birinci maddede belirtilen Riskin Erken Saptanması Sisteminin kuruluş ve işleyişine ilişkin olanlar hariç olmak üzere talep edilen belgeleri vermiştir.

KPMG Bağımsız Denetim ve Serbest Muhasebeci Mali Müşavirlik Anonim Şirketi  
A member firm of KPMG International Cooperative

  
Ayşe Özlem Kalkan, SMMM  
Sorumlu Denetçi  
27 Nisan 2020  
Ankara, Türkiye



İÇİNDEKİLER	SAYFA
FİNANSAL DURUM TABLOSU .....	1
KAR VEYA ZARAR TABLOSU VE DİĞER KAPSAMLI GELİR TABLOSU .....	2
ÖZKAYNAKLAR DEĞİŞİM TABLOSU.....	3
NAKİT AKIŞ TABLOSU .....	4
FİNANSAL TABLOLARA İLİŞKİN DİPNOTLAR .....	5-61
1. ŞİRKET'İN ORGANİZASYONU VE FAALİYET KONUSU .....	5
2. FİNANSAL TABLOLARIN SUNUMUNA İLİŞKİN ESASLAR .....	5
3. BÖLÜMLERE GÖRE RAPORLAMA .....	26
4. İLİŞKİLİ TARAF AÇIKLAMALARI .....	27
5. NAKİT NAKİT BENZERLERİ .....	30
6. TİCARİ ALACAK VE BORÇLAR .....	30
7. DİĞER ALACAKLAR VE BORÇLAR .....	31
8. STOKLAR.....	32
9. PEŞİN ÖDENMİŞ GİDERLER VE SÖZLEŞME YÜKÜMLÜLÜKLERİ .....	32
10. MADDİ DURAN VARLIKLAR .....	33
11. MADDİ OLMAYAN DURAN VARLIKLAR .....	35
12. CANLI VARLIKLAR.....	35
13. TAAHHÜTLER .....	36
13. TAAHHÜTLER (devamı).....	37
14. ÇALIŞANLARA SAĞLANAN FAYDALAR .....	37
14. ÇALIŞANLARA SAĞLANAN FAYDALAR (devamı).....	38
15. DİĞER VARLIK VE YÜKÜMLÜLÜKLER .....	39
16. SERMAYE , YEDEKLER VE DİĞER ÖZKAYNAK KALEMLERİ .....	39
17. HASILAT VE SATIŞLARIN MALİYETİ .....	40
18. GENEL YÖNETİM GİDERLERİ, PAZARLAMA GİDERLERİ, ARAŞTIRMA VE GELİŞTİRME GİDERLERİ .....	41
19. ESAS FAALİYETLERDEN DİĞER GELİRLER VE GİDERLER .....	42
20. ÇEŞİT ESASINA GÖRE SINIFLANDIRILMIŞ GİDERLER .....	43
21. FİNANSMAN GİDERLERİ .....	43
22. GELİR VERGİLERİ .....	44
23. PAY BAŞINA KAYIP .....	48
24. FİNANSAL ARAÇLAR .....	48
25. FİNANSAL ARAÇLARDAN KAYNAKLANAN RİSKLERİN NİTELİĞİ VE DÜZEYİ .....	50
26. FİNANSAL ARAÇLAR (GERÇEĞE UYGUN DEĞER AÇIKLAMALARI VE FİNANSAL RİSKTEN KORUNMA MUHASEBESİ ÇERÇEVESİNDEKİ AÇIKLAMALAR) .....	59
27. RAPORLAMA DÖNEMİNDEN SONRAKİ OLAYLAR .....	60
28. NAKİT AKIŞ TABLOSUNA İLİŞKİN AÇIKLAMALAR.....	61





**Panagro Tarım Hayvancılık Gıda Sanayi ve Ticaret Anonim Şirketi**  
**Bağımsız Denetimden Geçmiş 31 Aralık 2019 Tarihli Finansal Durum Tablosu**  
(Tüm tutarlar Türk Lirası ("TL") olarak gösterilmiştir.)

<b>VARLIKLAR</b>	<b>Dipnot</b>	<b>31 Aralık 2019</b>	<b>31 Aralık 2018</b>
<b>Dönen varlıklar</b>			
Nakit ve nakit benzerleri	5	3.831.339	3.671.526
Ticari alacaklar		256.121.355	283.414.802
- İlişkili taraflardan	4	218.332.491	247.086.614
- İlişkili olmayan taraflardan	6	37.788.864	36.328.188
Diğer alacaklar		15.294.065	20.647.840
- İlişkili olmayan taraflardan	7	15.294.065	20.647.840
Canlı varlıklar	12	17.604.746	94.788.807
Stoklar	8	170.865.093	199.399.893
Peşin ödenmiş giderler	9	3.101.198	4.899.969
Diğer dönen varlıklar	15	52.189.506	36.214.072
<b>Toplam dönen varlıklar</b>		<b>519.007.302</b>	<b>643.036.909</b>
<b>Duran varlıklar</b>			
Diğer alacaklar		185.263	58.510
- İlişkili olmayan taraflardan		185.263	58.510
Finansal yatırımlar		200	200
Canlı varlıklar	12	45.094	233.474
Maddi duran varlıklar	10	790.685.104	791.112.256
Maddi olmayan duran varlıklar	11	2.175.359	2.806.331
Peşin ödenmiş giderler	9	4.917.414	4.584.922
<b>Toplam duran varlıklar</b>		<b>798.008.434</b>	<b>798.795.693</b>
<b>Toplam varlıklar</b>		<b>1.317.015.736</b>	<b>1.441.832.602</b>
<b>KAYNAKLAR</b>			
<b>Kısa Vadeli Yükümlülükler</b>			
Kısa vadeli borçlanmalar	24	31.977.788	202.092.053
Uzun vadeli borçlanmaların kısa vadeli kısımları	24	169.101.029	178.829.986
Ticari borçlar	6	216.736.406	293.462.589
- İlişkili taraflara	4	101.616.338	69.873.169
- İlişkili olmayan taraflara	6	115.120.068	223.589.420
Çalışanlara sağlanan faydalara kapsamlı borçlar	14	4.529.582	5.075.425
Diğer borçlar	7	185.435.975	68.410.215
- İlişkili taraflara	4	183.834.475	65.476.099
- İlişkili olmayan taraflara		1.601.500	2.934.116
Sözleşme yükümlülükleri	9	1.751.769	3.285.482
- Mal ve hizmet satışlarından doğan sözleşme yükümlülükleri		1.751.769	3.285.482
Kısa vadeli karşılıklar		2.328.215	2.276.467
- Çalışanlara sağlanan faydalara ilişkin kısa vadeli karşılıklar	14	1.221.992	1.149.780
- Diğer kısa vadeli karşılıklar	14	1.106.223	1.126.687
Diğer kısa vadeli yükümlülükler	15	998.242	84.642
<b>Toplam kısa vadeli yükümlülükler</b>		<b>612.859.006</b>	<b>753.516.859</b>
<b>Uzun vadeli yükümlülükler</b>			
Uzun vadeli borçlanmalar	24	500.806.754	310.359.810
Uzun vadeli karşılıklar		4.191.559	3.727.328
- Çalışanlara sağlanan faydalara ilişkin uzun vadeli karşılıklar	14	4.191.559	3.727.328
Ertelenmiş vergi yükümlülüğü	22	29.869.032	55.534.413
<b>Toplam uzun vadeli yükümlülükler</b>		<b>534.867.345</b>	<b>369.621.551</b>
<b>Toplam yükümlülükler</b>		<b>1.147.726.351</b>	<b>1.123.138.410</b>
<b>ÖZKAYNAKLAR</b>			
Ödenmiş sermaye	16	550.000.000	550.000.000
Kar veya zararda yeniden sınıflandırılmayacak birikmiş diğer kapsamlı gelirler veya giderler		300.473.130	300.101.737
-Duran varlık yeniden değerlendirme artışı		300.297.570	300.297.570
-Tanınlanmış fayda planları yeniden ölçüm farkları		175.560	(195.833)
Kardan ayrılan kısıtlanmış yedekler	16	1.635	1.635
Geçmiş yıllar zararları	16	(531.409.180)	(443.637.838)
Net dönem zararı		(149.776.200)	(87.771.342)
<b>Toplam özkaynaklar</b>		<b>169.289.385</b>	<b>318.694.192</b>
<b>Toplam kaynaklar</b>		<b>1.317.015.736</b>	<b>1.441.832.602</b>

İlişikteki notlar bu finansal tabloların tamamlayıcı bir parçasıdır.

**Panagro Tarım Hayvancılık Gıda Sanayi ve Ticaret Anonim Şirketi**  
Bağımsız Denetimden Geçmiş 31 Aralık 2019 Tarihli  
Kar Veya Zarar Ve Diğer Kapsamlı Gelir Tablosu  
(Tüm tutarlar, TL olarak gösterilmiştir.)

	Dipnot	31 Aralık 2019	31 Aralık 2018
Hasılat	17	1.335.800.559	1.385.277.706
Satışların maliyeti (-)	17	(1.271.346.133)	(1.294.808.583)
<b>Brüt kar</b>		<b>64.454.426</b>	<b>90.469.123</b>
Genel yönetim giderleri (-)	18	(23.479.510)	(22.948.848)
Pazarlama giderleri (-)	18	(35.170.993)	(22.669.322)
Araştırma ve geliştirme giderleri (-)	18	(256.464)	(335.149)
Esas faaliyetlerden diğer gelirler	19	22.337.262	62.405.617
Esas faaliyetlerden diğer giderler (-)	19	(43.518.915)	(21.920.852)
<b>Esas faaliyetler (zararı) / karı</b>		<b>(15.634.194)</b>	<b>85.000.569</b>
Yatırım faaliyetlerinden gelirler		643.006	--
Yatırım faaliyetlerinden giderler		--	(846.521)
<b>Finansman gideri öncesi faaliyet (zararı) / karı</b>		<b>(14.991.188)</b>	<b>84.154.048</b>
Finansman gelirleri		10.953	116.944
Finansman giderleri (-)	21	(160.554.194)	(198.497.640)
<b>Vergi öncesi zarar</b>		<b>(175.534.429)</b>	<b>(114.226.648)</b>
Vergi geliri		25.758.229	26.455.306
<i>Ertelenmiş vergi geliri</i>	22	25.758.229	26.455.306
<b>Net dönem zararı</b>		<b>(149.776.200)</b>	<b>(87.771.342)</b>
<b>DİĞER KAPSAMLI GELİR TABLOSU</b>			
<b>DÖNEM ZARARI</b>		<b>(149.641.408)</b>	<b>(87.771.342)</b>
<b>DİĞER KAPSAMLI GELİRLER/(GİDERLER):</b>			
<b>Kar veya zararda yeniden sınıflandırılmayacaklar</b>			
Maddi duran varlıklar yeniden değerlendirme artışları	10	--	96.964.614
Tanımlanmış fayda planları yeniden ölçüm kazanç/(kayıpları)	14	464.241	(476.624)
<i>Ertelenmiş vergi gideri</i>	22	(92.848)	(19.277.301)
<b>DİĞER KAPSAMLI GELİR</b>		<b>371.393</b>	<b>76.210.689</b>
<b>TOPLAM KAPSAMLI GELİR</b>		<b>(149.270.015)</b>	<b>(11.560.653)</b>
<b>Pay başına zarar</b>			
- Sürdürülen faaliyetlerden adi pay başına zarar	23	(0.27)	(0.16)
- Sürdürülen faaliyetlerden seyreltilmiş pay başına zarar	23	(0.27)	(0.16)


İlişikteki notlar bu finansal tabloların tamamlayıcı bir parçasıdır.

2019

**Panagro Tarım Hayvancılık Gıda Sanayi ve Ticaret Anonim Şirketi**  
Bağımsız Denetimden Geçmiş 31 Aralık 2019 Tarihli  
Özkaynaklar Değişim Tablosu  
(Tüm tutarlar TL olarak gösterilmiştir.)

	Kar veya Zararda Yeniden Sınıflandırılmayacak Birlikmiş Diğer Kapsamlı Gelirler ve Giderler				Birlikmiş Zararlar			
	Ödenmiş Sermaye	Tanımlanmış Fayda Planları Yeniden Ölçümü Kazançları / Kayıpları	Maddi Duran Varlık Birlikmiş Yendiden Değerleme Artışları	Kardan Ayrılan Kısıtlanmış Yedekler	Geçmiş Yıllar Zararları	Net Dönem Zararı	Özkaynaklar Toplamı	
<b>ÖNCEKİ DÖNEM</b>								
1 Ocak 2018 itibarıyla bakiyeler	550.000.000	185.465	223.705.583	1.635	(343.501.172)	(99.811.521)	330.579.990	
Muhasebe politikalarındaki değişikliklere ilişkin düzeltmeler	--	--	--	--	(325.145)	--	(325.145)	
1 Ocak 2018 yeniden düzenlenmiş Dönem zararı	550.000.000	185.465	223.705.583	1.635	(343.826.317)	(99.811.521)	330.254.845	
Diğer kapsamlı gelir / (gider)	--	--	--	--	--	--	(87.771.342)	
Toplam kapsamlı gelir	--	(381.298)	76.591.987	--	--	--	76.210.689	
Transferler	--	(381.298)	76.591.987	--	--	(87.771.342)	(11.560.653)	
31 Aralık 2018 itibarıyla bakiyeler	550.000.000	(195.833)	300.297.570	1.635	(443.637.838)	(87.771.342)	318.694.192	
1 Ocak 2019 itibarıyla bakiyeler	550.000.000	(195.833)	300.297.570	1.635	(443.637.838)	(87.771.342)	318.694.192	
Dönem zararı	--	--	--	--	--	--	(149.776.200)	
Diğer kapsamlı gelir / (gider)	--	371.393	--	--	--	--	371.393	
Toplam kapsamlı gelir	--	371.393	--	--	--	--	(149.404.807)	
Transferler	--	--	--	--	(87.771.342)	87.771.342	--	
31 Aralık 2019 itibarıyla bakiyeler	550.000.000	175.560	300.297.570	1.635	(531.409.180)	(149.776.200)	169.289.385	

İflislikteki notlar bu finansal tabloların tamamlayıcı bir parçasıdır.



**Panagro Tarım Hayvancılık Gıda Sanayi ve Ticaret Anonim Şirketi**  
Bağımsız Denetimden Geçmiş 31 Aralık 2019 Tarihli  
Nakit Akış Tablosu

(Tüm tutarlar TL olarak gösterilmiştir.)

	Dipnot	2019	2018
<b>A. İşletme Faaliyetlerden Elde Edilen Nakit Akışları</b>		<b>217.373.689</b>	<b>59.922.182</b>
<b>Dönem Kârı/Zararı</b>		<b>(149.776.200)</b>	<b>(87.771.342)</b>
Amortisman ve ilfa gideri ile ilgili düzeltmeler	10,11	35.165.639	30.896.103
Faiz gideri/geliri		172.176.049	171.493.438
Kıdem tazminatı karşılığı ile ilgili düzeltmeler	14	2.444.245	1.291.555
Şüpheli alacak karşılıkları ile ilgili düzeltmeler	6	(3.358.560)	(616.105)
İzin karşılığı ile ilgili düzeltmeler	14	72.210	321.835
Dava karşılığı ile ilgili düzeltmeler	14	(20.464)	150.748
Stoklardaki (artış)/azalış ile ilgili düzeltmeler	8	27.529.962	(59.743.621)
Maddi duran varlık satış kar/zararı ile ilgili düzeltmeler		(643.006)	846.521
Stok değer düşüklüğü karşılığı	8	1.004.838	(606.582)
Vergi gideri/geliri ile ilgili düzeltmeler	22	(25.758.230)	(26.455.306)
Diğer varlık ve yükümlülüklerde yaşanan değişim	15	913.599	(867.629)
Ticari alacaklardaki (artış)/azalış ile ilgili düzeltmeler	6	30.641.060	(52.380.271)
Canlı varlık amortismanı	12	6.794	124.556
Canlı varlıklardaki değişim	12	77.184.061	(45.498.359)
Diğer alacaklar		5.227.022	(2.682.152)
Ticari borçlardaki artış/(azalış) ile ilgili düzeltmeler	6	(76.833.792)	164.057.852
Finansal borçlar üzerindeki gerçekleşmemiş kur farkları		11.039.687	(94.362.919)
Diğer borçlar		117.025.759	66.835.534
Diğer dönen varlıklar		(15.975.434)	(10.372.992)
Ertelenmiş gelirler	9	(1.533.712)	2.734.810
Çalışanlara sağlanan faydalara ilişkin borçlar	14	(545.843)	646.976
Peşin ödenmiş giderler	9	1.466.279	1.879.622
<b>Toplam düzeltmeler</b>		<b>357.228.163</b>	<b>148.067.043</b>
<b>Faaliyetlerden Elde Edilen Nakit Akışları</b>		<b>9.921.726</b>	<b>(373.519)</b>
Ödenen kıdem tazminatları	14	(1.515.773)	(490.463)
Alınan faiz		11.437.499	116.944
<b>B. Yatırım Faaliyetlerinden Kaynaklanan Nakit Akışları</b>		<b>(26.165.831)</b>	<b>(29.221.913)</b>
Maddi ve maddi olmayan duran ve canlı varlıkların satışından kaynaklanan nakit girişleri		7.244.571	1.249.051
Maddi ve maddi olmayan duran ve canlı varlık alımından kaynaklanan nakit çıkışları	10,11,12	(33.410.402)	(30.097.445)
<b>C. Finansman Faaliyetlerinden Kaynaklanan Nakit Akışları</b>		<b>(191.048.045)</b>	<b>(46.732.586)</b>
Borçlanmadan kaynaklanan nakit girişleri	23	98.564.372	551.117.226
Borç ödemelerine ilişkin nakit çıkışları	23	(90.293.000)	(464.170.998)
Kiralama yükümlülükleriyle ilgili nakit çıkışları	23	(2.465.848)	--
Ödenen faiz		(196.853.569)	(133.678.814)
<b>Nakit ve Nakit Benzerlerindeki Net Artış (Azalış) (A+B+C)</b>		<b>159.813</b>	<b>(16.032.317)</b>
<b>D. Dönem Başı Nakit ve Nakit Benzerleri</b>	5	<b>3.671.526</b>	<b>19.703.843</b>
<b>E. Bloke mevduattaki değişim</b>	5	<b>(824.715)</b>	<b>--</b>
<b>Dönem Sonu Nakit ve Nakit Benzerleri (A+B+C+D+E)</b>	5	<b>2.846.811</b>	<b>3.671.526</b>

İlişikteki notlar bu finansal tabloların tamamlayıcı bir parçasıdır.

**Panagro Tarım Hayvancılık Gıda Sanayi ve Ticaret Anonim Şirketi**  
**Bağımsız Denetimden Geçmiş 31 Aralık 2019 Tarihli**  
**Finansal Tablolara İlişkin Açıklayıcı Dipnotlar**  
(Tüm tutarlar TL olarak gösterilmiştir.)

**1. ŞİRKET'İN ORGANİZASYONU VE FAALİYET KONUSU**

Panagro Tarım Hayvancılık Gıda Sanayi ve Ticaret Anonim Şirketi ("Panagro" veya "Şirket"), 2009 yılında kurulmuştur. Panagro'nun kayıtlı adresi Dede Korkut Mah. Beyşehir Cad. No: 9 Meram/Konya'dır. Nisan 2013'te Panagro entegre süt tesisinin inşaatı tamamlanmış ve üretime başlamıştır. Şubat 2014'te et entegre tesisi de faaliyetine başlamıştır.

Şirket'in 31 Aralık 2019 tarihi itibarıyla 1.256 çalışanı (2018:1.345 ) bulunmaktadır.

Şirket, 19 Eylül 2018 tarihli 30540 sayılı Resmi Gazete'de yayımlanan 6362 sayılı Sermaye Piyasası Kanunu ("SPKn")'nın 16 ncı maddesi uyarınca 14 Mart 2019 tarihli Sermaye Piyasası Kurulu (SPK) kararı ile SPKn kapsamına alınmıştır. Bu tarihten itibaren Şirket SPK'nın ilgili tebliğ hükümlerine uyma yükümlülüğü başlamıştır.

31 Aralık 2019 tarihi itibarıyla Şirket'in ana ortağı Konya Şeker Sanayi ve Ticaret Anonim Şirketi ("Konya Şeker"), nihai kontrolü elinde tutan ortağı ise Anadolu Birlik Holding Anonim Şirketi'dir ("ABH").

**2. FİNANSAL TABLOLARIN SUNUMUNA İLİŞKİN ESASLAR**

**2.1 Türkiye Finansal Raporlama Standartlarına ("TFRS"lere) uygunluk beyanı**

İlişikteki finansal tablolar SPK'nın 13 Haziran 2013 tarih ve 28676 sayılı Resmi Gazete'de yayımlanan II-14.1 sayılı "Sermaye Piyasasında Finansal Raporlamaya İlişkin Esaslar Tebliği" ("Tebliğ") hükümleri uyarınca Kamu Gözetimi, Muhasebe ve Denetim Standartları Kurumu ("KGK") tarafından yürürlüğe konulmuş olan Türkiye Finansal Raporlama Standartlarına ("TFRS"ler) uygun olarak hazırlanmıştır. TFRS'ler; KGK tarafından Türkiye Muhasebe Standartları ("TMS"), Türkiye Finansal Raporlama Standartları, TMS Yorumları ve TFRS Yorumları adlarıyla yayımlanan Standart ve Yorumları içermektedir.

Finansal tablolar, KGK tarafından 7 Haziran 2019 tarih ve 30794 sayılı Resmi Gazete'de yayımlanan Finansal Tablo Örnekleri ve Kullanım Rehberi'nde belirlenmiş finansal tablo örnekleri esas alınarak geliştirilen TFRS Taksonomisine uygun olarak sunulmuştur.

Şirket, muhasebe kayıtlarının tutulmasında ve kanuni finansal tablolarının hazırlanmasında, TTK, vergi mevzuatı ve Maliye Bakanlığı tarafından çıkarılan Tekdüzen Hesap Planını esas almaktadır.

*Finansal tabloların onaylanması:*

Finansal tablolar Şirket Yönetim Kurulu tarafından 29 Nisan 2020 tarihinde onaylanmıştır. Şirket Genel Kurulu'nun bu finansal tabloları değiştirme, ve ilgili düzenleyici kurumların ise bu finansal tabloların değiştirilmesini talep etme hakkı bulunmaktadır.

**2.2 İşletmenin sürekliliği**

Finansal tablolar, işletmenin sürekliliği esası uyarınca, işletmenin sınırsız bir ömre sahip olduğu ve öngörülebilir gelecekte faaliyetlerini sürdüreceği varsayımıyla hazırlanmıştır. Eğer işletmenin sürekliliği varsayımı, ilişikteki finansal tablolar için uygun olmasaydı, Şirket'in varlık ve yükümlülüklerinin kayıtlı değeri ile raporlanan net zarara bazı düzeltmeler yapılması gerekebilirdi.

**Panagro Tarım Hayvancılık Gıda Sanayi ve Ticaret Anonim Şirketi**  
**Bağımsız Denetimden Geçmiş 31 Aralık 2019 Tarihli**  
**Finansal Tablolara İlişkin Açıklayıcı Dipnotlar**  
(Tüm tutarlar TL olarak gösterilmiştir.)

**2. FİNANSAL TABLOLARIN SUNUMUNA İLİŞKİN ESASLAR (DEVAMI)**

**2.2 İşletmenin sürekliliği (devamı)**

Şirket, cari yılda faaliyetlerini 149.776.200 TL net dönem zararı ile sonuçlandırmıştır (31 Aralık 2018: 87.771.342 TL net dönem zararı). Şirket'in kısa vadeli yükümlülükleri, dönen varlıklarını 93.851.704 TL tutarında aşmakta olup kısa vadeli yükümlülüklerinin 101.616.338 TL'si ilişkili taraflara olan ticari borçlardan ve 183.834.475 TL'si ilişkili taraflara olan diğer borçlardan oluşmaktadır. Şirket, cari dönemde faaliyetlerinden 217.373.689 TL tutarında nakit elde etmiş olup; Şirket'in net dönem zararları büyük oranda, kullanmış olduğu kredilerin finansman giderleri ve operasyonel giderler sebebi ile oluşmaktadır. Bunun sonucu olarak, TTK'nın 376 ncı maddesine göre, 31 Aralık 2019 ve 2018 tarihleri itibarıyla Şirket'in finansal tablolarında sermaye ve yasal yedekler toplamının üçte ikisinin karşılıksız kalması sebebiyle, Şirket Yönetimi TTK'nın 376. Maddesinde işaret edilen aksiyonları almak durumundadır.

*Covid-19 salgınının işletmenin sürekliliğine etkisi*

Dünyada ve ülkemizde yayılan Covid-19 salgını ve salgına karşı alınan önlemler, salgına maruz kalan tüm ülkelerde operasyonlarda aksaklıklara yol açmakta ve hem küresel olarak hem de ülkemizde ekonomik koşulları olumsuz yönde etkilemektedir. Bu salgının ekonomik etkilerinin raporlama tarihi itibarıyla belirsiz olması nedeniyle, Şirket'in operasyonları dolayısıyla finansal tabloları üzerindeki etkileri makul bir şekilde tahmin edilememektedir.

Finansal tabloların hazırlanma tarihi itibarıyla, tedarik zincirinde Nisan ayında bir bozulma ve gecikme yaşanmamış, lojistik faaliyetlerde bir durma olmamıştır. Şirket gıda sektöründe faaliyet gösterdiği için bazı ürünlerde cirolar artmış bazılarında ise düşmüştür.

Finansal tabloların hazırlanma tarihi itibarıyla TCMB döviz alış kurlarındaki değişim aşağıdaki gibi olup kurlardaki bu artışın Şirket'in döviz yükümlülüklerine artış etkisi de aşağıdaki gibidir;

	<u>Değişim</u>	<u>27 Nisan 2020</u>	<u>31 Aralık 2019</u>
Avro / TL	% 17	6.9589	6.6506
USD / TL	%13	7.4903	5.9402

Şirket yönetimi, 2020 yılının kalan aylarındaki finansman ihtiyacı için yurt dışı yatırımcı dahil olmak üzere yurt dışı kredi bulunması için danışmanlık hizmeti anlaşması imzalamıştır. Ayrıca ABH ve Konya Şeker grup yönetimleri kamu bankalarına olan mevcut kredilerinin 2020 ilk çeyreğine ait faiz ödemelerinin ötelenmesine ilişkin başvuruda bulunmuştur.

**2.3 Sunuma ilişkin temel esaslar**

**a) Ölçüm esasları**

Finansal tablolar, maddi duran varlıklar dışında tarihi maliyet esasına göre hazırlanmıştır. Maddi duran varlıklar ise gerçeğe uygun değeri üzerinden ölçülmektedir.

Gerçeğe uygun değer ölçme esasları 26 numaralı dipnotta açıklanmıştır.

**b) Geçerli para birimi ve raporlama para birimi**

Bu finansal tablolar, Şirket'in geçerli para birimi olan Türk Lirası ("TL") cinsinden sunulmuştur. TL olarak sunulan bütün finansal bilgiler aksi belirtilmedikçe tam olarak gösterilmiştir.

**Panagro Tarım Hayvancılık Gıda Sanayi ve Ticaret Anonim Şirketi**  
**Bağımsız Denetimden Geçmiş 31 Aralık 2019 Tarihli**  
**Finansal Tablolara İlişkin Açıklayıcı Dipnotlar**  
(Tüm tutarlar TL olarak gösterilmiştir.)

**2. FİNANSAL TABLOLARIN SUNUMUNA İLİŞKİN ESASLAR (DEVAMI)**

**2.3 Sunuma ilişkin temel esaslar (devamı)**

**c) Yabancı para**

Yabancı para biriminde yapılan işlemler, Şirket'in geçerli para birimine işlemin gerçekleştiği tarihteki kurdan çevrilmiştir.

Yabancı para cinsinden olan parasal varlık ve yükümlülükler raporlama dönemi sonundaki kurlardan geçerli para birimine çevrilmiştir. Gerçeğe uygun değerleriyle ölçülen yabancı para parasal olmayan varlıklar ve yükümlülükler, gerçeğe uygun değer yabanc para cinsinden tespit edildiği tarihteki kurdan geçerli para birimine çevrilir. Yeniden çevirimle oluşan yabancı para kur farkları genellikle kar veya zararda muhasebeleştirilir. Yabancı para cinsinden tarihi maliyetleriyle ölçülen parasal olmayan kalemler çevrilmemiştir.

Avro / TL, ABD Doları / TL, İngiliz Sterlini / TL ve İsviçre Frangı / TL kurlarındaki senelik değişimler raporlama dönemi sonları itibariyle aşağıdaki gibidir:

<u>Yıl sonu</u>	<u>31 Aralık 2019</u>	<u>31 Aralık 2018</u>
Avro / TL	6,6506	6,0280
ABD Doları / TL	5,9402	5,2609
İngiliz Sterlini / TL	7,7765	6,6528
İsviçre Frangı / TL	6,0932	5,3352

**2.4 Muhasebe tahminlerindeki değişiklikler ve hatalar**

Muhasebe tahminlerindeki değişiklikler, yalnızca bir döneme ilişkin ise, değişikliğin yapıldığı cari dönemde, gelecek dönemlere ilişkin ise, hem değişikliğin yapıldığı dönemde hem de gelecek dönemlerde, ileriye yönelik olarak uygulanır. Tespit edilen önemli muhasebe hataları geriye dönük olarak uygulanır ve önceki dönem finansal tabloları yeniden düzenlenir.

**2.5 Önemli muhasebe politikalarında değişiklikler**

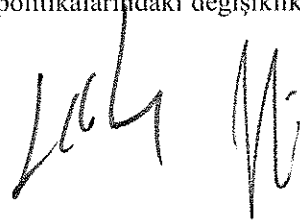
Muhasebe politikaları finansal tablolarda sunulan tüm dönemlerde, Şirket tarafından tutarlı bir şekilde uygulanmıştır. Muhasebe politikalarında yapılan önemli değişiklikler geriye dönük olarak uygulanmakta ve önceki dönem finansal tabloları yeniden düzenlenmektedir.

31 Aralık 2019 tarihli finansal tabloları hazırlanırken, TFRS 16'nın ilk uygulaması haricinde muhasebe politikalarında değişiklik bulunmamaktadır.

Şirket, ilk olarak 1 Ocak 2019 tarihinden itibaren TFRS 16 Kiralamalar standardını uygulamaya başlamıştır. Bunun yanı sıra, 1 Ocak 2019 tarihinden itibaren diğer bazı standart değişiklikleri de yürürlüğe girmiştir. Ancak bu değişikliklerin, Şirket'in finansal tabloları üzerinde önemli bir etkisi bulunmamaktadır.

TFRS 16, kiracılar için tek bir kiralama muhasebesi modelini getirmiştir. Şirket, bir kiracı olarak, dayanak varlığı kullanım hakkını temsil eden kullanım hakkı varlığı ve ödemekle yükümlü olduğu kira ödemelerini temsil eden kiralama borçlarını finansal tablolarına almıştır. Kiraya veren açısından muhasebeleştirme, önceki muhasebe politikalarına benzer şekildedir.

Şirket, TFRS 16'yı ilk geçişte tüm kolaylaştırıcı hükümlerden yararlanmak suretiyle kullanım hakkı varlığı ve kiralama borcunun eşit tutarda çıkmasıyla sonuçlanan kısmi geriye dönük yaklaşımı uygulamıştır. Buna göre, 2018 yılına ilişkin TMS 17 ve ilgili yorumlar kapsamında sunulan karşılaştırmalı bilgiler yeniden düzenlenmemiştir. Muhasebe politikalarındaki değişikliklerin detayları aşağıda açıklanmıştır.



**Panagro Tarım Hayvancılık Gıda Sanayi ve Ticaret Anonim Şirketi**  
**Bağımsız Denetimden Geçmiş 31 Aralık 2019 Tarihli**  
**Finansal Tablolara İlişkin Açıklayıcı Dipnotlar**  
(Tüm tutarlar TL olarak gösterilmiştir.)

**2. FİNANSAL TABLOLARIN SUNUMUNA İLİŞKİN ESASLAR (DEVAMI)**

**2.5 Önemli muhasebe politikalarında değişiklikler (devamı)**

**2.5.1 Kiralama Tanımı**

Daha önce, Şirket tarafından sözleşmenin başlangıcında bir sözleşmenin kiralama işlemi içerip içermediğine TFRS Yorum 4 "Bir Anlaşmanın Kiralama İşlemi İçerip İçermediğinin Belirlenmesi"ne göre karar verilmekte iken Şirket artık, bir sözleşmenin kiralama işlemi içerip içermediğini yeni kiralama tanımına dayanarak değerlendirmektedir. TFRS 16 uyarınca bir sözleşme uyarınca tanımlanan varlığın kullanımını kontrol etme hakkının belirli bir süre için devredilmesi durumunda, bu sözleşme bir kiralama sözleşmesidir ya da bir kiralama işlemi içermektedir.

TFRS 16'ya geçişte, Şirket, hangi işlemlerin kiralama işlemi olarak sınıflandırılacağı ile ilgili olarak; eski haliyle kiralama işlemi olarak tanımlanan sözleşmeleri kolaylaştırıcı uygulamayı kullanarak kiralama tanımını karşılayıp karşılamadığını yeniden değerlendirilmeksizin uygulamayı seçmiştir. Dolayısıyla, TFRS 16'yı sadece daha önce kira sözleşmeleri olarak tanımlanan sözleşmelere uygulamıştır. TMS 17 ve TFRS Yorum 4'e göre kiralama içermeyen sözleşmelerin, bir kiralama işlemi içerip içermediği yeniden değerlendirilmemiştir. Bu nedenle, TFRS 16 kapsamındaki kiralama tanımı yalnızca 1 Ocak 2019 tarihi veya sonrasında yapılan veya değişikliğe uğrayan sözleşmelere uygulanmıştır.

**2.5.2 Kiracı olarak**

Şirket bina, tesis, makine ve cihazlar ve taşıt kiralamaktadır.

Kiracı olarak, Şirket tarafından daha önce kiralama işleminin, varlığın mülkiyetine sahip olmaktan kaynaklanan risk ve faydaların tamamının devredilip devredilmediğinin değerlendirilmesine dayalı olarak faaliyet veya finansal kiralama olarak sınıflandırılmış olmasına karşın TFRS 16 uyarınca, artık Şirket çoğu kiralaması için kullanım hakkı varlıklarını ve kiralama işlemlerinden kaynaklanan yükümlülüklerini finansal tablolarına almıştır diğer bir ifadeyle, bu kiralama işlemleri finansal durum tablosunda sunulmaktadır.

i. Daha önce faaliyet kiralaması olarak sınıflandırılmış kiralamalar

Şirket, daha önce TMS 17 kapsamında faaliyet kiralaması olarak sınıflandırılan kiralamalar için TFRS 16'yı uygularken aşağıdaki kolaylaştırıcı uygulamaları kullanmıştır.

- 1 Ocak 2019 tarihi itibarıyla sözleşmenin bitmesine 12 aydan daha az kiralama süresi olan kiralamalar için kullanım hakkı varlıklarını ve borçlarını muhasebeleştirme için kısa vadeli kiralamalar muafiyetini uygulamıştır.

- Şirket, kiralama süresi 12 ay veya daha az olan kısa vadeli makine kiralamaları ve bilgi teknolojileri ekipmanı dâhil olmak üzere düşük değerli varlık kiralamaları için kullanım hakkı varlıklarını ve kiralama işlemlerinden kaynaklanan yükümlülüklerini finansal tablolarına yansıtılmayı tercih etmiştir. Şirket, bu kiralamalarla ilişkili kira ödemelerini, kiralama süresi boyunca doğrusal şekilde gider olarak finansal tablolara yansıtmıştır.

- İlk uygulama tarihinde kullanım hakkı varlığını ölçerken başlangıçtaki doğrudan maliyetleri dahil edilmemiştir.

- Sözleşmenin uzatma veya sonlandırma seçenekleri içermesi durumunda, kiralama süresi belirlenirken bunlara ilişkin Yönetimin yeni değerlendirmeleri kullanılmıştır.





**Panagro Tarım Hayvancılık Gıda Sanayi ve Ticaret Anonim Şirketi**  
**Bağımsız Denetimden Geçmiş 31 Aralık 2019 Tarihli**  
**Finansal Tablolara İlişkin Açıklayıcı Dipnotlar**  
(Tüm tutarlar TL olarak gösterilmiştir.)

**2. FİNANSAL TABLOLARIN SUNUMUNA İLİŞKİN ESASLAR (DEVAMI)**

**2.5 Önemli muhasebe politikalarında değişiklikler (devamı)**

**2.5.2 Kiracı olarak (devamı)**

ii Daha önce finansal kiralama olarak sınıflandırılmış kiralamalar

Şirket, bir dizi üretim ekipmanı kiralamaktadır. TMS 17 uyarınca finansal kiralama olarak sınıflandırılan kiralamalar için, 1 Ocak 2019'daki kullanım hakkı varlığının ve kira yükümlülüğünün defter değeri, TFRS 16'nın uygulamaya başlamasından hemen önce TMS 17 uyarınca kiralanan varlığın ve kira yükümlülüğünün defter değeri üzerinden belirlenir.

Şirket, kullanım hakkı varlıklarını maddi duran varlıklar grubunda sahip olduğu varlıklarla aynı nitelikte olan "Binalar, Tesis, makine ve cihazlar ve Taşıtlar" içerisinde sunmuştur. Kullanım hakkı varlıklarının defter değerleri aşağıdaki gibidir:

	Maddi duran varlıklar			Toplam
	Binalar	Tesis, makine ve cihazlar	Taşıtlar	
1 Ocak 2019 itibarıyla bakiye	997.466	4.587.658	1.531.969	7.117.093
31 Aralık 2019 itibarıyla bakiye	783.805	3.727.472	955.460	5.466.737

Şirket, kiralama işlemlerinden kaynaklanan yükümlülüklerini finansal durum tablosunda "Finansal Borçlar" içerisinde sunmuştur.

**i. Geçiş etkisi**

TFRS 16'ya geçiş sırasında, Şirket kullanım hakkı varlıklarını, bunlar arasındaki farkları geçmiş yıllar karları veya zararlarında kabul ederek muhasebeleştirmiştir. Geçiş etkisi aşağıda özetlenmiştir.

	1 Ocak 2019
Maddi duran varlıklarda sunulan kullanım hakkı varlıkları	7.117.093
Kira yükümlülüğü	7.117.093

Şirket, kiralama borçlarını ölçerken, 1 Ocak 2019 tarihindeki alternatif borçlanma oranını kullanarak kiralama ödemelerini iskonto etmiştir. Uygulanan ağırlıklı ortalama oranı Türk Lirası cinsinden kira sözleşmeleri için % 24.62'dir.

**ii. Cari dönem etkisi**

Başlangıçta TFRS 16'nın bir sonucu olarak, daha önce faaliyet kiralaması olarak sınıflandırılan kiralamalar ile ilgili olarak Şirket, 1 Ocak 2019 itibarıyla 7.117.093 TL tutarında kullanım hakkı ve 7.117.093 TL tutarında kiralama yükümlülüğünü muhasebeleştirmiştir.

Ayrıca, TFRS 16 kapsamındaki kira sözleşmeleriyle ilgili olarak, Şirket, faaliyet kiralaması gideri yerine amortisman ve faiz giderleri muhasebeleştirmiştir. 31 Aralık 2019 tarihinde sona eren 12 ay boyunca, bu kiralamalardan 1.650.356 TL değerinde amortisman gideri ve 1.162.170 TL faiz gideri muhasebeleştirmiştir.

**Panagro Tarım Hayvancılık Gıda Sanayi ve Ticaret Anonim Şirketi**  
**Bağımsız Denetimden Geçmiş 31 Aralık 2019 Tarihli**  
**Finansal Tablolara İlişkin Açıklayıcı Dipnotlar**  
(Tüm tutarlar TL olarak gösterilmiştir.)

**2. FİNANSAL TABLOLARIN SUNUMUNA İLİŞKİN ESASLAR (DEVAMI)**

**2.6 Önemli muhasebe politikalarının özeti**

Aşağıda belirtilen muhasebe politikaları ilişikteki finansal tablolarda sunulan tüm dönemlerde Şirket tarafından tutarlı bir şekilde uygulanmıştır.

**(a) Hasılat**

**(i) Hasılatın muhasebeleştirilmesi için genel model**

TFRS 15 uyarınca müşterilerle yapılan tüm sözleşmeler için hasılatın muhasebeleştirilmesinde beş aşamalı yaklaşım izlenir.

**Aşama 1: Sözleşmenin tanımlanması**

Bir sözleşme ancak yasal olarak uygulanabilir, tahsilatı gerçekleştirilebilir, mal ve hizmetlere ilişkin haklar ve ödeme koşulları tanımlanabilir olduğunda sözleşmenin ticari öze sahip olması, sözleşmenin taraflarca onaylanması ve taraflarca yükümlülüklerinin yerine getirilmesi taahhüt edilmesi şartlarının tamamının karşılanması durumunda, bu sözleşme TFRS 15 kapsamında değerlendirilir.

Sözleşmeler tek bir ticari paket olarak müzakere edildiğinde ya da bir sözleşmede diğer sözleşme ile mallara veya hizmetlere (ya da malların veya hizmetlerin bir kısmına) bağlı olması durumunda, sözleşmeler kapsamında tek bir yükümlülük olduğunda, Şirket sözleşmeleri tek bir sözleşme olarak değerlendirir.

**Aşama 2: Edim yükümlülüklerinin tanımlanması**

Şirket, "edim yükümlülüğünü" hasılatın muhasebeleştirilmesi için bir hesap birimi olarak tanımlar. Şirket müşteriyle yaptığı bir sözleşmede taahhüt ettiği mal veya hizmetleri değerlendirir ve aşağıdakilerden birini devretmeye yönelik müşteriye verdiği her bir taahhüdü bir edim yükümlülüğü olarak belirler:

(a) Farklı bir mal veya hizmeti (veya bir mal veya hizmetler paketini) ya da

(b) Büyük ölçüde benzerlik gösteren ve müşteriye devir şekli aynı olan farklı bir mal veya hizmetler serisini.

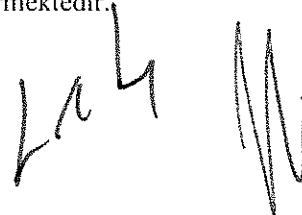
Şirket, sözleşmede yer alan bir mal veya hizmeti, sözleşmedeki diğer taahhütlerden ayrı bir şekilde tanımlayabiliyor ve müşterinin söz konusu mal veya hizmetten tek başına veya kullanımına hazır diğer kaynaklarla birlikte faydalanmasını sağlıyor ise farklı bir mal veya hizmet olarak tanımlar. Bir sözleşme, esas olarak aynı olan bir dizi farklı mal veya hizmet sunma taahhüdünü içerebilir. Sözleşme başlangıcında, bir işletme mal veya hizmet serisinin tek bir edim yükümlülüğü olup olmadığını belirler.

**Aşama 3: İşlem bedelinin belirlenmesi**

Şirket, işlem fiyatını belirlemek için sözleşme kapsamındaki yükümlülüğünü yerine getirdikten sonra ne kadarlık bir tutarı elde etmeyi beklediğini değerlendirir. Değerlendirme yapılırken, sözleşmenin değişken tutarlara ilişkin unsurları ve önemli bir finansman bileşeni içerip içermediğini göz önünde bulundurulur.

**Önemli finansman bileşeni**

Şirket, taahhüt edilen mal veya hizmetin nakit satış fiyatını yansıtan tutarı, önemli bir finansman bileşeninin etkisi için ödemesi taahhüt edilen tutar ile gözden geçirir. Pratik bir uygulama olarak, Şirket, sözleşmenin başlangıcında, müşteri ödemesi ile mal veya hizmetlerin transferi arasındaki sürenin bir yıl veya daha kısa olmasını beklemesi durumunda, önemli bir finansman bileşeninin etkilerine ilişkin işlem fiyatını düzeltmez. Şirket'in dönem içinde yerine getirdiği yükümlülükler ile alınan avansların ve ödeme planının geniş ölçüde uyumlu olduğu durumlarda, Şirket, yükümlülüğü yerine getirmesi ile ödeme arasındaki sürenin asla 12 aydan fazla olmayacağını değerlendirmektedir.



**Panagro Tarım Hayvancılık Gıda Sanayi ve Ticaret Anonim Şirketi**  
**Bağımsız Denetimden Geçmiş 31 Aralık 2019 Tarihli**  
**Finansal Tablolara İlişkin Açıklayıcı Dipnotlar**  
(Tüm tutarlar TL olarak gösterilmiştir.)

**2. FİNANSAL TABLOLARIN SUNUMUNA İLİŞKİN ESASLAR (DEVAMI)**

**2.6 Önemli muhasebe politikalarının özeti (devamı)**

**(a) Hasılat (devamı)**

**Değişken bedel**

Şirket, fiyat imtiyazları, teşvikler, performans primleri, erken tamamlama primleri, fiyat ayarlama maddeleri, cezalar, iskontolar veya benzeri değişken bedellere neden olabilecek kalemlerin müşteri sözleşmesinde var olup olmadığını tespit eder.

**Aşama 4: İşlem bedelinin edim yükümlülüklerine dağıtımı**

Farklı mal veya hizmetler tek bir sözleşmeye göre teslim edilmesi durumunda, sözleşme bedeli ayrı mal veya hizmetlerin (farklı edim yükümlülükleri) nispi tek başına satış fiyatlarına dayalı olarak dağıtılır. Doğrudan gözlemlenebilir tek başına satış fiyatları mevcut değilse, sözleşmelerdeki toplam bedel, beklenen maliyet artı kar marjı bazında dağıtılır.

**Aşama 5: Hasılatın muhasebeleştirilmesi**

Şirket, aşağıdaki koşullardan herhangi biri yerine getirildiğinde geliri zamana yayılı olarak muhasebeleştirir:

- Müşterinin eş zamanlı olarak, işletmenin sağladığı faydalardan yararlanması ve bu faydaları tüketmesi durumunda;
- İşletmenin varlığı oluşturdukça veya geliştirdikçe, oluşturulan veya geliştirilen varlığın kontrolünün aynı anda müşteriye geçmesi durumunda ya da
- Şirket'in yerine getirdiği yükümlülüğün, şirketin kendisi için alternatif kullanımı olan bir varlık oluşturulması ve Şirket'in o güne kadar tamamlanan yükümlülüğe karşılık yapılacak ödeme üzerinde hukuken icra edilebilir bir tahsil hakkının bulunması durumunda.

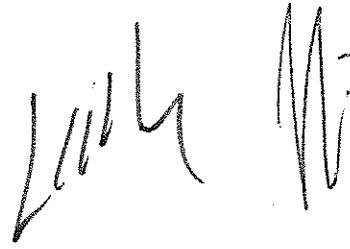
Zaman içinde yerine getirilen her bir edim yükümlülüğü için, Şirket, malların veya hizmetlerin kontrolünü müşteriye devretmeyi gösteren tek bir ilerleme ölçüsü seçer. Şirket, güvenilir bir şekilde gerçekleştirilen işi ölçen bir yöntem kullanır. Şirket, girdi yönteminin kullanıldığı projenin tamamlanmasına yönelik ilerlemeyi ölçmek için yapılan maliyetleri kullanır ve çıktı yönteminin kullanıldığı projenin tamamlanmasına doğru ilerlemeyi ölçmek için transfer edilen birimleri kullanır.

Eğer bir edim yükümlülüğü zaman içinde yerine getirilmiyorsa, o zaman Şirket, malların veya hizmetin kontrolünü müşteriye transfer ettiği zaman hasılatı muhasebeleştirir.

Şirket tarafından sözleşme kapsamındaki yükümlülüklerin yerine getirilmesi için mutlaka katlanılması gereken maliyetin, söz konusu sözleşme kapsamında elde edilmesi beklenen ekonomik faydayı aştığı durumlarda TMS 37 "Karşılıklar, Koşullu Borçlar ve Koşullu Varlıklar" standardı uyarınca bir karşılık ayırmaktadır.

**(ii) Komisyonlar**

Şayet Şirket, bir işlemde ana şirket değil de aracı bir şirket gibi hareket ederse muhasebeleştirilen hasılat; Şirket tarafından elde edilen net komisyon tutarıdır.



# **Panagro Tarım Hayvancılık Gıda Sanayi ve Ticaret Anonim Şirketi**

Bağımsız Denetimden Geçmiş 31 Aralık 2019 Tarihli

Finansal Tablolara İlişkin Açıklayıcı Dipnotlar

(Tüm tutarlar TL olarak gösterilmiştir.)

## **2. FİNANSAL TABLOLARIN SUNUMUNA İLİŞKİN ESASLAR (DEVAMI)**

### **2.6 Önemli muhasebe politikalarının özeti (devamı)**

#### **(b) Finansman gelirleri ve finansman maliyetleri**

Finansman geliri, finansman amacıyla kullanılan döngünün bir parçasını oluşturan banka mevduat faiz gelirlerinden ve finansal varlık ve yükümlülüklerin (ticari alacaklar ve borçlar dışındaki) üzerindeki kur farkı gelirlerinden oluşmaktadır.

Finansman giderleri, banka kredilerinin faiz giderlerini ve finansal varlık ve yükümlülüklerin (ticari alacaklar ve borçlar dışındaki) üzerindeki kur farkı giderlerini içerir. Bir varlığın iktisabı, inşaatı ya da üretimi ile doğrudan ilişkilendirilemeyen borçlanma maliyetleri etkin faiz oranı kullanılarak kar veya zarar içerisinde muhasebeleştirilmiştir.

Finansal varlık ve yükümlülüklerin (ticari alacaklar ve borçlar dışındaki) üzerindeki kur farkı gelir ve giderleri kur farkı hareketlerinin net pozisyonuna göre finansman gelirleri veya finansman giderleri içerisinde net olarak raporlanır. Ticari alacaklar ve borçların üzerindeki kur farkı ve reeskont gelirleri esas faaliyetlerden diğer gelirler içerisinde, kur farkı ve reeskont giderleri ise esas faaliyetlerden diğer giderler içerisinde raporlanır.

Faiz geliri etkin faiz yöntemi kullanılarak muhasebeleştirilir. Temettü gelirleri Şirket'in ödemeyi almayı hak kazandığı tarihte kar veya zararda muhasebeleştirilir.

Faiz geliri etkin faiz yöntemi kullanılarak hesaplanır. Bu gelir, aşağıdakiler dışında, finansal varlığın brüt defter değerine etkin faiz oranı uygulanarak hesaplanır:

(a) Satın alındığında veya oluşturulduğunda kredi-değer düşüklüğü bulunan finansal varlıklar. Bu tür finansal varlıklar için işletme, ilk defa finansal tablolara alınmasından itibaren, finansal varlığın itfa edilmiş maliyetine krediye göre düzeltilmiş etkin faiz oranını uygular.

(b) Satın alındığında veya oluşturulduğunda kredi-değer düşüklüğü bulunan finansal varlık olmayan ancak sonradan kredi-değer düşüklüğüne uğramış finansal varlık haline gelen finansal varlıklar. Bu tür finansal varlıklar için işletme, sonraki raporlama dönemlerinde, varlığın itfa edilmiş maliyetine etkin faiz oranını uygular.

Bir raporlama döneminde finansal varlığın itfa edilmiş maliyetine etkin faiz yöntemi uygulayarak faiz gelirini hesaplayan bir işletme, finansal araçtaki kredi riskinin finansal varlık artık kredi-değer düşüklüğüne uğramış olarak nitelendirilmeyecek şekilde iyileşmesi ve bu iyileşmenin tarafsız olarak 5 meydana gelen bir olayla ilişkilendirilebilmesi durumunda (borçlunun kredi derecesindeki bir artış gibi), sonraki raporlama dönemlerindeki faiz gelirini brüt defter değerine etkin faiz oranını uygulayarak hesaplar.

#### **(c) Çalışanlara sağlanan faydalar**

##### **(i) Çalışanlara sağlanan kısa vadeli faydalar**

Çalışanlara sağlanan kısa vadeli fayda yükümlülükler ilgili hizmet verildikçe giderleştirilir.

Çalışanlarının geçmiş hizmetleri sonucunda Şirket'in yasal veya zımni kabulden doğan, ödemekle yükümlü olduğu ve bu yükümlülüğün güvenilir olarak tahmin edilebildiği durumlarda ödenmesi beklenen tutarlar için bir yükümlülük kaydedilir.

##### **(ii) İzin hakları**

Türkiye'de geçerli İş Kanunu'na göre iş sözleşmesinin herhangi bir nedenle sona ermesi halinde çalışanlar tarafından hak edilen fakat kullanılmayan yıllık izin sürelerine ait ücreti sözleşmenin sona erdiği tarihteki brüt ücreti ve sözleşmeye bağlı diğer menfaatlerin toplamı üzerinden kendisine veya hak sahiplerine ödemekle yükümlüdür. Kullanılmayan izin karşılığı tüm çalışanların hak ettikleri ancak raporlama tarihi itibarıyla henüz kullanmadıkları izin günlerine denk gelen iskonto edilmemiş toplam yükümlülük tutarındır. Kullanılmamış izin haklarından doğan yükümlülükler hak kazanıldıkları dönemlerde tahakkuk edilir.

**Panagro Tarım Hayvancılık Gıda Sanayi ve Ticaret Anonim Şirketi**  
**Bağımsız Denetimden Geçmiş 31 Aralık 2019 Tarihli**  
**Finansal Tablolara İlişkin Açıklayıcı Dipnotlar**  
(Tüm tutarlar TL olarak gösterilmiştir.)

**2. FİNANSAL TABLOLARIN SUNUMUNA İLİŞKİN ESASLAR (DEVAMI)**

**2.6 Önemli muhasebe politikalarının özeti (devamı)**

**(iii) Çalışanlara sağlanan diğer uzun vadeli faydalar**

Türkiye'deki mevcut iş kanunu gereğince, Şirket, çalışanların emeklilik, askerlik ya da ölüm gibi nedenlerden işten ayrılan 1 yılı doldurmuş çalışanlarına belirli miktarlarda ödeme yapmakla yükümlüdür. Kıdem tazminatı karşılığı 30 gün bazında Şirket'in çalışanlarının emekli olması durumunda gelecekteki tahmini muhtemel yükümlülüğünün bugünkü değerini ifade etmektedir. Kıdem tazminatı karşılığı, tüm çalışanlar bu tür bir ödemeye tabi tutulacakmış gibi hesaplanmış olup finansal tablolarda tahakkuk esası ile yansıtılmaktadır. Kıdem tazminatı karşılığı, Hükümet tarafından açıklanan kıdem tazminatı tavanına göre hesaplanmaktadır. 31 Aralık 2019 tarihi itibarıyla kıdem tazminatı tavanı 6.380 TL tutarındadır (31 Aralık 2018: 5.434 TL ).

Tüm aktüeryal kazanç ve kayıplar diğer kapsamlı gelirden muhasebeleştirilmektedir.

**(d) Gelir vergileri**

Gelir vergisi gideri, dönem vergisi ve ertelenmiş vergi toplamından oluşur. Gelir vergisi doğrudan özkaynaklar veya diğer kapsamlı gelir ile ilişkilendirilenler dışında kar veya zararda muhasebeleştirilir.

**(i) Dönem vergisi**

Dönem vergisi cari yılda vergiye konu kar veya zarar üzerinden beklenen vergi yükümlülüğü veya alacağıdır ve geçmiş yıllardaki vergi yükümlülükleri ile ilgili düzeltme kayıtlarını da içerir.

Raporlama dönemi sonu itibarıyla yürürlükte olan veya yürürlüğe girmesi kesine yakın olan vergi oranları dikkate alınarak hesaplanır. Dönem vergi yükümlülüğü aynı zamanda temettü dağıtım bildirimlerinden kaynaklanan vergi yükümlülüklerini de içerir.

Cari vergi varlığı ve yükümlülüğü mahsuplaştırılması sadece belirli şartlar sağlandığında yapılabilir.

**(ii) Ertelenmiş vergi**

Ertelenmiş vergi, varlık ve yükümlülüklerin finansal tablolarda yer alan defter değerleri ile vergi matrahında kullanılan değerleri arasındaki geçici farklar üzerinden hesaplanır.

Kullanılmamış geçmiş yıl mali zararları, vergi avantajları ve indirilebilir geçici farklar için ilerideki dönemde bunların mahsup edilmesine yeterli olacak tutarda vergilendirilebilir kar elde edileceğinin muhtemel olması halinde ertelenmiş vergi varlığı muhasebeleştirilir. Ertelenmiş vergi varlıkları her raporlama tarihinde gözden geçirilir ve ileriki dönemde vergiye tabi kar elde etmesinin muhtemel olması halinde bu tutarlarla sınırlı olmak üzere önceden muhasebeleştirilmeyen ertelenmiş vergi varlığı muhasebeleştirilir.

Şirket, ertelenmiş vergi borçlarını ve ertelenmiş vergi varlıklarını, varlıklarının defter değerlerini ne şekilde geri kazanacağı veya borçlarını ne şekilde ödeyeceği ile ilgili raporlama dönemi sonundaki beklentilerinin vergisel sonuçlarıyla tutarlı bir şekilde ölçer.

Ertelenmiş vergi varlığı ve ertelenmiş vergi yükümlülüğü mahsuplaştırılması sadece belirli şartlar sağlandığında yapılabilir.

**(e) Stoklar**

Stoklar, maliyet ve net gerçekleştirilebilir değerlerin düşük olanıyla değerlendirilir. Stok maliyetleri ağırlıklı ortalama yöntemiyle belirlenir ve stokların satın alma maliyetini, üretim veya dönüştürme maliyetlerini ve stokların mevcut durumuna ve konumuna getirilmesi için katılan diğer maliyetleri içerir. Üretimi gerçekleştirmiş mamul ve yarı mamullerde maliyet, normal üretim kapasitesine uygun oranda genel üretim giderlerini de içerir.

**Panagro Tarım Hayvancılık Gıda Sanayi ve Ticaret Anonim Şirketi**  
**Bağımsız Denetimden Geçmiş 31 Aralık 2019 Tarihli**  
**Finansal Tablolara İlişkin Açıklayıcı Dipnotlar**  
(Tüm tutarlar TL olarak gösterilmiştir.)

**2. FİNANSAL TABLOLARIN SUNUMUNA İLİŞKİN ESASLAR (DEVAMI)**

**2.6 Önemli muhasebe politikalarının özeti (devamı)**

**(f) Maddi duran varlıklar ve maddi olmayan duran varlıklar**

**(i) Muhasebeleştirme ve ölçüm**

Şirket, 31 Aralık 2018 tarihi itibarıyla, arsa, yer altı ve yer üstü düzenlemeleri, binalar, makina ve teçhizatlar ve taşıtlarını bağımsız bir değerlendirme kuruluşu tarafından yapılan gerçeğe uygun değer tespit çalışmasına göre yeniden değerlemiştir (Bir önceki değerlendirme çalışması 31 Aralık 2016 tarihinde yapılmıştı). Maddi duran varlıklar, gerçeğe uygun değerlerinden, birikmiş amortisman ve her türlü değer düşüklüğü karşılığı düşülerek ölçülürler. Bu arsa yer altı ve yer üstü düzenlemeleri, binalar, makina teçhizatlar, taşıtlar ve demirbaşlar üzerindeki değerlemeden kaynaklanan artışlar, aynı varlıkta daha önceden kayıtlara alınan değer düşüklüğü giderleri kadar değer artışı kar veya zarara alacak olarak kaydedilenler hariç, diğer kapsamlı gelir hesabına alacak kaydedilir ve özkaynakların altında maddi duran varlıklar değer artış fonunda takip edilir. Bu maddi duran varlıkların kayıtlı tutarları üzerinden yapılan değerlemeden kaynaklanan azalışlar da, varsa önceki değerlemeden dolayı oluşan yeniden değerlendirme artış fonu bakiyesi tutarını aşan tutar kadar gider olarak kar veya zarara yansıtılır.

Gerçeğe uygun değeri ile ölçülenler dışındaki maddi duran varlıklar maliyet değerlerinden, birikmiş amortisman ve her türlü değer düşüklüğü karşılığı düşülerek ölçülürler.

Maddi duran varlıkları oluşturan parçalar farklı faydalı ömürlere sahip olduğunda bunlar maddi duran varlığın ayrı kısımları (önemli parçaları) olarak muhasebeleştirilir.

Şirket tarafından satın alınmış ve belirli bir faydalı ömre sahip maddi olmayan duran varlıklar maliyetlerinden birikmiş itfa payları ve varsa birikmiş değer düşüklükleri çıkarılarak ölçülür.

**(ii) Sonradan oluşan maliyetler**

Sonradan yapılan harcamalar sadece bu harcamalar sonucunda ileride oluşacak ekonomik faydaların Şirket'e aktarılmasının mümkün olduğu durumlarda aktifleştirilebilir.

**(iii) Amortisman ve itfa payları**

Maddi duran varlık kalemleri, hali hazırda kullanılabilir oldukları veya Şirket tarafından inşa edilen varlıklar için bu varlıkların tamamlandığı ve kullanıma hazır hale geldikleri gün itibarıyla amortismanına tabi tutulurlar. Amortisman, maddi duran varlık kalemlerinin maliyetlerinden/gerçeğe uygun değerinden tahmini kalıntı değerlerinin düşülmesinden sonra, bu kalemlerin tahmini faydalı ömürleri boyunca doğrusal yöntem ile hesaplanmaktadır. Amortisman, başka bir varlığın defter değerine dahil edilmediği sürece, genellikle kar veya zararda muhasebeleştirilir. Kiralanan varlıklar, Şirket kiralanan varlığın mülkiyetini kiralama sonunda makul bir kesinlikte üzerine almayacaksa, varlığın kiralama süresi ile faydalı ömürden kısa olanı üzerinden amortismanına tabi tutulur.

İtfa payı, maddi olmayan duran varlık kalemlerinin maliyetlerinden tahmini kalıntı değerlerinin düşülmesinden sonra, bu kalemlerin tahmini faydalı ömürleri boyunca doğrusal yöntem ile hesaplanmaktadır ve genellikle kar veya zararda muhasebeleştirilir.

Cari ve karşılaştırmalı dönemlerde önemli maddi duran varlık kalemlerinin tahmin edilen faydalı ömürler aşağıdaki gibidir:

- Yeraltı yerüstü düzenleri: 1-14 yıl
- Binalar: 39-49 yıl
- Tesis, makine ve cihazlar: 2-21 yıl
- Taşıtlar: 2-20 yıl
- Demirbaşlar: 2-25 yıl
- Haklar: 3-15 yıl

Amortisman ve itfa yöntemleri, faydalı ömürler ve kalıntı değerler her raporlama tarihi itibarıyla gözden geçirilir ve gerektiğinde düzeltilir.

**Panagro Tarım Hayvancılık Gıda Sanayi ve Ticaret Anonim Şirketi**  
**Bağımsız Denetimden Geçmiş 31 Aralık 2019 Tarihli**  
**Finansal Tablolara İlişkin Açıklayıcı Dipnotlar**  
(Tüm tutarlar TL olarak gösterilmiştir.)

**2. FİNANSAL TABLOLARIN SUNUMUNA İLİŞKİN ESASLAR (DEVAMI)**

**2.6 Önemli muhasebe politikalarının özeti (devamı)**

**(g) Finansal araçlar**

**(i) Muhasebeleştirme ve ilk ölçüm**

Şirket, ticari alacaklarını oluştukları tarihte kayıtlarına almaktadır. Şirket bütün diğer finansal varlık ve yükümlülükleri sadece ve sadece, ilgili finansal aracın sözleşmeye bağlı koşullarına taraf olduğu işlem tarihinde muhasebeleştirmektedir.

Gerçeğe uygun değer (GUD) değişimleri kar veya zarara yansıtılanlar dışındaki finansal varlıkların (önemli bir finansman bileşenine sahip olmayan ticari alacaklar haricinde) ve finansal yükümlülüklerin ilk ölçümünde, bunların edinimiyle veya ihracıyla doğrudan ilişkilendirilebilen işlem maliyetleri de GUD'e ilave edilerek ölçülür. Önemli bir finansman bileşenine sahip olmayan ticari alacaklar, ilk muhasebeleştirmede işlem bedeli üzerinden ölçülür.

**(ii) Sınıflandırma ve sonraki ölçüm**

İlk defa finansal tablolara alınırken, bir finansal araç belirtilen şekilde sınıflandırılır; itfa edilmiş maliyetinden ölçülenler; GUD farkı kar veya zarara yansıtılarak ölçülenler.

Finansal araçlar ilk muhasebeleştirilmelerini müteakip, Şirket finansal varlıkların yönetimi için kullandığı işletme modelini değiştirmedeği sürece yeniden sınıflandırılmaz.

Finansal varlıklar, Şirket, finansal varlıkları yönetmek için işletme modelini değiştirmedeği sürece ilk muhasebeleştirilmesinden sonra yeniden sınıflandırılmaz. Bu durumda, etkilenen tüm finansal varlıklar, işletme modelindeki değişikliği izleyen ilk raporlama döneminin ilk gününde yeniden sınıflandırılır.

Bir finansal varlık, aşağıdaki her iki şartın birden sağlanması ve GUD farkı kar veya zarara yansıtılarak ölçülen olarak sınıflandırılmaması durumunda itfa edilmiş maliyeti üzerinden ölçülür:

Yukarıda belirtilen itfa edilmiş maliyeti üzerinden ya da GUD farkı diğer kapsamlı gelire yansıtılarak ölçülmeyen tüm finansal varlıklar GUD farkı kar veya zarara yansıtılarak ölçülür. Bunlar, tüm türev finansal varlıkları da içermektedir. Finansal varlıkların ilk defa finansal tablolara alınması sırasında, finansal varlıkların farklı şekilde ölçümünden ve bunlara ilişkin kazanç veya kayıpların farklı şekilde finansal tablolara alınmasından kaynaklanacak bir muhasebe uyumsuzluğunu ortadan kaldırması veya önemli ölçüde azaltması şartıyla bir finansal varlığın geri dönülemez bir şekilde GUD değişimi kar veya zarara yansıtılarak ölçülen olarak tanımlanabilir.



**Panagro Tarım Hayvancılık Gıda Sanayi ve Ticaret Anonim Şirketi**  
**Bağımsız Denetimden Geçmiş 31 Aralık 2019 Tarihli**  
**Finansal Tablolara İlişkin Açıklayıcı Dipnotlar**  
(Tüm tutarlar TL olarak gösterilmiştir.)

**2. FİNANSAL TABLOLARIN SUNUMUNA İLİŞKİN ESASLAR (DEVAMI)**

**2.6 Önemli muhasebe politikalarının özeti (devamı)**

**(g) Finansal araçlar (devamı)**

**(ii) Sınıflandırma ve sonraki ölçüm (devamı)**

Finansal varlıklar- İş modelinin değerlendirilmesi

Şirket, iş modelinin varlıkların yönetilme şeklini ve yönetime sağlanan bilgiyi en iyi şekilde yansıtması amacıyla bir finansal varlığın portföy düzeyinde elde tutulma amacını değerlendirmektedir. Ele alınan bilgiler şunları içerir:

- portföy için belirlenmiş politikalar ve hedefler ve bu politikaların uygulamada kullanılması. Bunlar, yönetimin stratejisinin, sözleşmeden kaynaklanan faiz gelirini elde etmeyi, belirli bir faiz oranından yararlanmayı devam ettirmeyi, finansal varlıkların vadesini bu varlıkları fonlayan borçların vadesiyle uyumlaştırmayı veya varlıkların satışı yoluyla nakit akışlarını gerçekleştirmeye odaklanıp odaklanmadığını içerir;
- iş modeli ve iş modeli kapsamında elde tutulan finansal varlıkların performanslarının Şirket yönetimine nasıl raporlandığı;
- iş modelinin (iş modeli kapsamında elde tutulan finansal varlıkların) performansını etkileyen riskler ve özellikle bu risklerin yönetim şekli;
- işletme yöneticilerine verilen ilave ödemelerin nasıl belirlendiği (örneğin, ilave ödemelerin yönetilen varlıkların GUD'ine göre mi yoksa tahsil edilen sözleşmeye bağlı nakit akışlarına göre mi belirlendiği) ve
- önceki dönemlerde yapılan satışların sıklığı, değeri, zamanlaması ve nedeni ile gelecekteki satış beklentileri.

Finansal varlıkların finansal durum tablosu dışı bırakılmaya uygun olmayan işlemlerde üçüncü taraflara devredilmesi, Şirket'in varlıklarını finansal tablolarında sürekli olarak muhasebeleştirilmesiyle tutarlı olarak bu amaçla satış olarak kabul edilmez.

Finansal varlıklar – Sadece anapara ve anapara bakiyesine ilişkin faiz ödemelerini içeren sözleşmeye bağlı nakit akışları olup olmadığının değerlendirilmesi

Bu değerlendirme amacıyla, anapara, finansal varlığın ilk defa finansal tablolara alınması sırasındaki GUD'idir. Faiz; paranın zaman değeri, belirli bir zaman dilimine ilişkin anapara bakiyesine ait kredi riski, diğer temel borç verme risk ve maliyetleri (örneğin, likidite riski ve yönetim maliyetleri) ile kar marjından oluşur.

Sözleşmeye bağlı nakit akışlarının sadece anapara ve anapara bakiyesine ilişkin faiz ödemelerini içeren sözleşmeye bağlı nakit akışları olup olmadığının değerlendirilmesinde, Şirket sözleşmeye bağlı nakit akışlarının özelliklerini esas alır. Bu değerlendirme, finansal varlığın bu koşulu yerine getirmeyecek şekilde sözleşmeye bağlı nakit akışlarının zamanlamasını veya tutarını değiştiren sözleşme şartlarını içerip içermediğinin değerlendirilmesini gerektirir. Bu değerlendirmeyi yaparken, Şirket aşağıdakiler dikkate alır:

- sözleşmeye bağlı nakit akışlarının zamanlamasını veya tutarını değiştirebilecek herhangi bir şarta bağlı olay (diğer bir ifadeyle tetikleyici olay);
- değişken oranlı özellikler de dahil olmak üzere, sözleşmeye bağlı kupon faiz oranını düzelteren şartlar;
- erken ödeme ve vadesini uzatma imkanı sağlayan özellikleri; ve
- Şirket'in belirli varlıklardan kaynaklanan nakit akışlarının elde edilmesini sağlayan sözleşmeye bağlı haklarını kısıtlayıcı şartlar (örneğin, rucu edilememe özelliği).



**Panagro Tarım Hayvancılık Gıda Sanayi ve Ticaret Anonim Şirketi**  
**Bağımsız Denetimden Geçmiş 31 Aralık 2019 Tarihli**  
**Finansal Tablolara İlişkin Açıklayıcı Dipnotlar**  
(Tüm tutarlar TL olarak gösterilmiştir.)

**2. FİNANSAL TABLOLARIN SUNUMUNA İLİŞKİN ESASLAR (DEVAMI)**

**2.6 Önemli muhasebe politikalarının özeti (devamı)**

**(g) Finansal araçlar (devamı)**

**(ii) Sınıflandırma ve sonraki ölçüm (devamı)**

*Finansal varlıklar – Sadece anapara ve anapara bakiyesine ilişkin faiz ödemelerini içeren sözleşmeye bağlı nakit akışları olup olmadığının değerlendirilmesi (devamı)*

Erken ödeme özelliği, sözleşmenin vadesinden önce sonlandırıldığı durumlarda makul bir bedel içeren peşin ödenen tutarları büyük ölçüde anaparanın ve anapara bakiyesine ilişkin faizlerin ödenmemiş tutarını yansıtıyorsa sadece anapara ve anapara bakiyesine ilişkin faiz ödemeleri kriteriyle tutarlıdır.

Ayrıca, (i) finansal varlık sözleşmeye bağlı nominal değeri üzerinden primli veya iskontolu olarak alınmışsa, (ii) sözleşmenin vadesinden önce sonlandırıldığı durumlarda makul bir ek bedel ödemesini içeren peşin ödenen tutarlar büyük ölçüde sözleşmeye bağlı nominal değeri ve tahakkuk eden (ancak ödenmemiş) faizi yansıtıyorsa ve (iii) ilk muhasebeleştirmede erken ödeme özelliğinin GUD'inin önemsiz olması durumunda, bu kritere uygun olduğu kabul edilir.

*Finansal varlıklar – Sonraki ölçümden kaynaklanan kazanç veya kayıplar*

<b>GUD farkı kar/zarara yansıtılarak ölçülen finansal varlıklar</b>	Bu varlıklar sonraki ölçümlerinde GUD'leri üzerinden ölçülür. Herhangi bir faiz veya temettü geliri dahil olmak üzere, bunlarla ilgili net kazançlar ve kayıplar kar veya zararda muhasebeleştirilir. Riskten korunma aracı olarak tanımlanan türevler için aşağıdaki (v) bölümüne bakınız.
<b>İtfa edilmiş maliyeti üzerinden ölçülen finansal varlıklar</b>	Bu varlıklar sonraki ölçümlerinde etkin faiz yöntemi kullanılarak itfa edilmiş maliyetinden ölçülür. İtfa edilmiş maliyetleri varsa değer düşüklüğü zararları tutarı kadar azaltılır. Faiz gelirleri yabancı para kazanç ve kayıpları ve değer düşüklükleri kar veya zararda muhasebeleştirilir. Bunların finansal durum tablosu dışı bırakılmasından kaynaklanan kazanç veya kayıplar kar veya zararda muhasebeleştirilir.

*Finansal yükümlülükler – Sınıflama, sonraki ölçüm ve kazanç ve kayıplar*

Finansal yükümlülükler itfa edilmiş maliyetinden ölçülen ve GUD farkı kar veya zarara yansıtılan olarak sınıflandırılır.

İtfa edilmiş maliyeti ile ölçülen diğer finansal yükümlülükler, ilk kayıtlara alınmalarını takiben gelecekteki anapara ve faiz nakit akışlarının etkin faiz oranları ile itfa edilmiş maliyet değerleri üzerinden değer düşüklükleri indirilerek ölçülür. Faiz giderleri ve kur farkları kar veya zararda muhasebeleştirilir. Bu yükümlülükler kayıtlardan çıkarılmasıyla oluşan kazanç veya kayıplar, kar veya zararda muhasebeleştirilir.

*Finansal varlıklar*

Şirket, finansal varlıklarla ilgili nakit akışlarına ilişkin sözleşmeden doğan hakların süresi dolduğunda veya bu finansal varlığın mülkiyetinden kaynaklanan bütün risk ve getirilerinin sahipliğini önemli ölçüde devrettiğinde veya bu finansal varlığın mülkiyetinden kaynaklanan bütün risk ve yararları ne önemli ölçüde devretmiş ne de önemli ölçüde elinde bulundurmakta olması durumunda, ilgili finansal varlık üzerinde kontrol sahibi olmaya devam etmiyorsa söz konusu finansal varlığı kayıtlarından çıkarır.

Şirket, bir finansal varlığın mülkiyetinden kaynaklanan bütün risk ve yararları önemli ölçüde elinde bulundurmaya devam etmesi durumunda, ilgili finansal varlığı finansal durum tablosuna kayıtlara almaya devam eder.

**Panagro Tarım Hayvancılık Gıda Sanayi ve Ticaret Anonim Şirketi**  
**Bağımsız Denetimden Geçmiş 31 Aralık 2019 Tarihli**  
**Finansal Tablolara İlişkin Açıklayıcı Dipnotlar**  
(Tüm tutarlar TL olarak gösterilmiştir.)

**2. FİNANSAL TABLOLARIN SUNUMUNA İLİŞKİN ESASLAR (DEVAMI)**

**2.6 Önemli muhasebe politikalarının özeti (devamı)**

**(g) Finansal araçlar (devamı)**

**(ii) Finansal tablo dışı bırakma**

**Finansal yükümlülükler**

Şirket, bir finansal yükümlülük sadece ve sadece, ilgili yükümlülüğe ilişkin borç ortadan kalktığı veya iptal edildiği zaman finansal durum tablosundan çıkarır. Ayrıca, mevcut bir finansal yükümlülüğün koşullarında veya nakit akışlarında önemli bir değişiklik yapılması durumunda da Şirket bir finansal yükümlülüğü finansal durum tablosundan çıkarır. Bunun yerine, değiştirilmiş şartlara dayanarak GUD'ı üzerinden yeni bir finansal yükümlülük muhasebeleştirilmesini gerektirir.

Finansal yükümlülüğün kayıtlarından çıkartılmasında, defter değeri ile bu yükümlülüğe ilişkin olarak ödenen tutar (devredilen her türlü nakit dışı varlık veya üstlenilen her türlü yükümlülük de dâhil) arasındaki fark, kar veya zarar olarak finansal tablolara alınır.

**(iii) Finansal varlık ve yükümlülüklerin netleştirilmesi**

Şirket, finansal varlık ve yükümlülüklerini, sadece ve sadece netleştirme için yasal bir hakkı olduğunda ve işlemi net bazda gerçekleştirmek veya varlığın gerçekleşmesi ile yükümlülüğün yerine getirilmesini eş zamanlı yapma niyetinin bulunması durumunda netleştirmekte ve net tutarı finansal tablolarında göstermektedir.

**(h) Canlı varlıklar**

Şirket'in canlı varlıkları, çiftlik hayvanlarından oluşmaktadır. Bu canlı varlıkların, aktif bir piyasası olmamasından dolayı maliyet eksi birikmiş itfa ve varsa değer düşüklüğü karşılığı ayrıldıktan sonra finansal tablolara yansıtılmaktadır. Şirket'in et satışları için elde tuttuğu canlı varlıklar bilançoda dönen varlıklar altında gösterilir. Şirket'in ürünlerinden faydalanmak üzere faydalı ömrü boyunca elde tuttuğu canlı varlıklar ise duran varlıklar altında canlı varlıklar olarak sınıflanır ve ortalama yetiştirme süresi olan 5 yıllık ekonomik ömürleri esas alarak doğrusal amortisman yöntemi ile amortismanına tabi tutulur.

**(i) Karşılıklar**

Karşılıklar, ilerideki tahmini nakit akışlarının paranın zaman değeri ve yükümlülüğe özel riskleri yansıtan vergi öncesi iskonto oranı kullanılarak bugünkü değerine indirgenmesiyle belirlenir. İskonto tutarı finansman maliyeti olarak muhasebeleştirilir.

**(j) Sermaye**

**Adi hisse senetleri**

Adi hisse senetleri özkaynak olarak sınıflandırılır.

**(k) Varlıklarda değer düşüklüğü**

**(i) Türev olmayan finansal varlıklar**

**Finansal araçlar ve sözleşme varlıkları**

Şirket aşağıda belirtilenler için beklenen kredi zararları için zarar karşılığı muhasebeleştirmektedir:

- itfa edilmiş maliyeti üzerinden ölçülen finansal varlıklar;
- sözleşme varlıkları.

Şirket aşağıdaki belirtilen, 12 aylık BKZ olarak ölçülen kalemler hariç olmak üzere, zarar karşılığını ömür boyu BKZ'lere eşit olan tutar üzerinde ölçer:

- İlk muhasebeleştirmeden itibaren kredi riskinin (yani, finansal aracın beklenen ömrü boyunca ortaya çıkan temerrüt riski) önemli ölçüde artmadığı banka bakiyeleri.

**Panagro Tarım Hayvancılık Gıda Sanayi ve Ticaret Anonim Şirketi**  
**Bağımsız Denetimden Geçmiş 31 Aralık 2019 Tarihli**  
**Finansal Tablolara İlişkin Açıklayıcı Dipnotlar**  
(Tüm tutarlar TL olarak gösterilmiştir.)

**2. FİNANSAL TABLOLARIN SUNUMUNA İLİŞKİN ESASLAR (DEVAMI)**

**2.6 Önemli muhasebe politikalarının özeti (devamı)**

**(k) Varlıklarda değer düşüklüğü(devamı)**

**(i) Türev olmayan finansal varlıklar(devamı)**

Şirket, ticari alacaklar ve sözleşme varlıklarına ilişkin değer düşüklüğünün hesaplanmasında ömür boyu BKZ'leri seçmiştir.

Bir finansal varlığın kredi riskinin ilk muhasebeleştirilmesinden itibaren önemli ölçüde artmış olup olmadığını belirlemede ve BKZ'lerinin tahmin edilmesinde, Şirket beklenen erken ödemelerin etkileri dahil beklenen kredi zararlarının tahminiyle ilgili olan ve aşırı maliyet veya çabaya katlanılmadan elde edilebilen makul ve desteklenebilir bilgiyi dikkate alır. Bu bilgiler, Şirket'in geçmiş kredi zararı tecrübelerini dayanan ve ileriye dönük bilgiler içeren nicel ve nitel bilgi ve analizleri içerir.

Şirket, bir finansal varlık üzerindeki kredi riskinin, vadesinin 30 gün geçmesi durumunda önemli ölçüde arttığını varsaymaktadır.

Şirket, bir finansal varlığı aşağıdaki durumlarda temerrüde düşmüş olarak dikkate alır:

- Şirket tarafından teminatın kullanılması (eğer varsa) gibi işlemlere başvurmaksızın borçlunun kredi yükümlülüğünü tam olarak yerine getirmemesi, veya
- Finansal aracın vadesinin 180 gün geçmiş olması.

Ömür boyu BKZ'lar finansal aracın beklenen ömrü boyunca gerçekleşmesi muhtemel tüm temerrüt durumlarından kaynaklanan beklenen kredi zararlarıdır.

12 aylık BKZ'lar raporlama tarihinden sonraki 12 ay içinde finansal araca ilişkin gerçekleşmesi muhtemel temerrüt durumlarından kaynaklanan beklenen kredi zararlarını temsil eden kısmıdır.

BKZ'larının ölçüleceği azami süre, Şirket'in kredi riskine maruz kaldığı azami sözleşme süresidir.

**BKZ'ların ölçümü**

BKZ'lar finansal aracın beklenen ömrü boyunca kredi zararlarının olasılıklarına göre ağırlıklandırılmış bir tahminidir. Diğer bir ifadeyle tüm nakit akışlarının bugünkü değeri üzerinden ölçülen kredi zararlarıdır (örneğin, sözleşmeye istinaden işletmeye yapılan nakit girişleri ile işletmenin tahsil etmeyi beklediği nakit akışları arasındaki farktır).

**Finansal araçlar ve sözleşme varlıkları (devamı)**

Nakit açığı, sözleşmeye göre işletmeye yapılması gereken nakit akışları ile işletmenin almayı beklediği nakit akışları arasındaki farktır. Beklenen kredi zararlarında ödemelerin tutarı ve zamanlaması dikkate alındığından, işletmenin ödemenin tamamını, sözleşmede belirlenen vadeden geç almayı beklemesi durumunda dahi bir kredi zararı oluşur.

BKZ'lar finansal varlığın etkin faiz oranı üzerinden iskonto edilir.

**Kredi değer düşüklüğüne uğramış finansal varlıklar**

Her raporlama dönemi sonunda, Şirket itfa edilmiş maliyetinden ölçülen finansal varlıkların değer düşüklüğüne uğrayıp uğramadığını değerlendirir. Bir finansal varlığın gelecekteki tahmini nakit akışlarını olumsuz şekilde etkileyen bir veya birden fazla olay gerçekleştiğinde söz konusu finansal varlık kredi değer düşüklüğüne uğramıştır.

Bir finansal varlığın kredi değer düşüklüğüne uğradığının kanıtı aşağıdaki gözlemlenebilir verileri içerir:

- borçlunun ya da ihraççının önemli finansal zorluğa düşmesi;
- borçlunun temerrüdü veya finansal aracın vadesinin 90 gün geçmiş olması gibi sözleşme ihlali;
- Şirket'in aksini dikkate alamayacağı koşullara bağlı olarak bir kredinin ya da avansın yeniden yapılandırılmasını
- borçlunun iflas etme veya finansal yeniden yapılanmaya ihtimalinin olması, veya
- finansal zorluklar nedeniyle menkul bir kıymetin aktif pazarının ortadan kalkması.

**Panagro Tarım Hayvancılık Gıda Sanayi ve Ticaret Anonim Şirketi**  
**Bağımsız Denetimden Geçmiş 31 Aralık 2019 Tarihli**  
**Finansal Tablolara İlişkin Açıklayıcı Dipnotlar**  
(Tüm tutarlar TL olarak gösterilmiştir.)

**2. FİNANSAL TABLOLARIN SUNUMUNA İLİŞKİN ESASLAR (DEVAMI)**

**2.6 Önemli muhasebe politikalarının özeti (devamı)**

**(k) Varlıklarda değer düşüklüğü (devamı)**

**(i) *Türev olmayan finansal varlıklar (devamı)***

*Değer düşüklüğünün sunumu*

İtfa edilmiş maliyetinden ölçülen finansal varlıklara ilişkin zarar karşılıkları, varlıkların brüt defter değerinden düşülür.

*Kayıttan düşme*

Bir finansal varlığın değerinin kısmen ya da tamamen geri kazanılmasına ilişkin makul beklentilerin bulunmaması durumunda işletme, finansal varlığın brüt defter değerini doğrudan düşürür. Kayıttan düşme, bir finansal tablo dışı bırakma sebebidir.

Şirket'in benzer varlıkların geri kazanılmasına ilişkin tarihsel deneyimine dayanarak uyguladığı, finansal bir varlığın vadesinin 2 seneden uzun süre geçmiş olması durumunda, ilgili finansal varlığın brüt defter değeri üzerinden kayıttan düşme politikası vardır. Kurumsal müşteriler içinse, Şirket, bireysel olarak makul bir geri kazanım beklentisinin olup olmadığına dayanarak, zamanlama ve kayıttan düşülecek tutarına ilişkin bir değerlendirme yapar. Şirket kayıttan düşen tutara ilişkin önemli bir geri kazanım beklememektedir.

Ancak, kayıttan düşülen finansal varlıklar, Şirket'in vadesi gelen tutarların geri kazanılmasına ilişkin prosedürlerine uymak için halen uygulama faaliyetlerine tabi olabilir.

**(ii) *Finansal olmayan varlıklar***

Her raporlama döneminde, Şirket herhangi bir değer düşüklüğü belirtisi olup olmadığını belirlemek için finansal olmayan varlıklarının (stoklar, sözleşme varlıkları ve ertelenmiş vergi varlıkları hariç) defter değerlerini gözden geçirir. Eğer böyle bir gösterge mevcutsa, varlığın geri kazanılabilir tutarı tahmin edilir.

Değer düşüklüğü testi için, varlıklar, sürekli kullanımdan, diğer varlıkların veya NYB'ların nakit girişlerinden bağımsız olarak, nakit girişi oluşturan en küçük varlık grubuna göre gruplanır.

Bir varlığın veya NYB'lerin geri kazanılabilir tutarı, kullanımdaki değerinden yüksek olanı ve GUDi daha düşük maliyetlerle satılmasıdır. Kullanım değeri, paranın zaman değeri ve varlığa veya NYB'ye özgü risklerin mevcut piyasa değerlendirmelerini yansıtan vergi öncesi iskonto oranı kullanılarak bugünkü değerine indirilen tahmini gelecekteki nakit akışlarına dayanmaktadır.

Bir varlığın veya NYB'nin geri kazanılabilir tutarının defter değerinden düşük olması durumunda, söz konusu varlığın veya NYB'nin defter değeri geri kazanılabilir tutarına indirgenir.

Değer düşüklüğü zararları kar veya zararda muhasebeleştirilir. NYB'lerden kaynaklanan ve muhasebeleştirilen değer düşüklüğü karşılığı NYB'lerdeki diğer varlıkların defter değerlerinden oransal esasa göre düşülür.

Değer düşüklüğü zararı, ancak değer düşüklüğünün tespit edilmemesi durumunda, değer düşüklüğü veya itfa payları düşüldükten sonra, varlığın defter değerinin, belirlenmiş olan defter değerinin üzerine çıkmaması durumunda tersine çevrilir.

**Panagro Tarım Hayvancılık Gıda Sanayi ve Ticaret Anonim Şirketi**  
**Bağımsız Denetimden Geçmiş 31 Aralık 2019 Tarihli**  
**Finansal Tablolara İlişkin Açıklayıcı Dipnotlar**  
(Tüm tutarlar TL olarak gösterilmiştir.)

**2. FİNANSAL TABLOLARIN SUNUMUNA İLİŞKİN ESASLAR (DEVAMI)**

**2.6 Önemli muhasebe politikalarının özeti (devamı)**

**(I) Kiralama işlemleri**

Şirket, kolaylaştırılmış geriye dönük yaklaşımı kullanarak TFRS 16'yı uygulamış ve bu nedenle karşılaştırılabilir bilgiler yeniden düzenlenmemiştir. Dolayısıyla, TMS 17 ve TFRS Yorum 4'e göre sunulmaya devam etmiştir. TMS 17 ve TFRS Yorum 4 kapsamındaki muhasebe politikalarının detayları ise ayrı ayrı açıklanmıştır.

*1 Ocak 2019 itibarıyla geçerli olan muhasebe politikaları*

Şirket, sözleşmenin başlangıcında, sözleşmenin kiralama sözleşmesi olup olmadığını ya da kiralama işlemi içerip içermediğini değerlendirir. Sözleşmenin, bir bedel karşılığında tanımlanan varlığın kullanımını kontrol etme hakkını belirli bir süre için devretmesi durumunda bu sözleşme, bir kiralama sözleşmesidir ya da bir kiralama işlemi içerir. Bir sözleşmenin tanımlanmış bir varlığın kullanımını kontrol etme hakkını sağlayıp sağlamadığını değerlendirmek için Şirket, TFRS 16'daki kiralama tanımını kullanmaktadır.

Bu politika 1 Ocak 2019 tarihinde veya sonrasında yapılmış olan sözleşmelere uygulanır.


**(i) Kiracı olarak**

Kiralamanın fiilen başladığı tarihte veya kiralama bileşeni içeren sözleşmede değişiklik yapıldığı tarihte, Şirket, kiralama bileşeninin nispi tek başına fiyatını ve kiralama niteliği taşımayan bileşenlerin toplam tek başına fiyatını esas alarak her bir kiralama bileşenine dağıtmaktadır.

Şirket, kiralama niteliği taşımayan bileşenleri kiralama bileşenlerinden ayırmamayı, bunun yerine her bir kiralama bileşenini ve onunla ilişkili kiralama niteliği taşımayan bileşenleri tek bir kiralama bileşeni olarak muhasebeleştirme tercih etmiştir.

Şirket, kiralamanın fiilen başladığı tarihte finansal tablolarda kullanım hakkı varlığı ve kira yükümlülüğü yansıtmıştır. Kullanım hakkı varlığının maliyeti yükümlülüğünün ilk ölçüm tutarı, kiralamanın fiilen başladığı tarihte veya öncesinde yapılan tüm kira ödemelerinden alınan tüm kiralama teşviklerinin düşülmesiyle elde edilen tutar ile tüm başlangıçtaki doğrudan maliyetleri ve varlığın sökülmesi ve taşınmasıyla, yerleştirildiği alanın restore edilmesiyle ya da dayanak varlığın kiralamanın hüküm ve koşullarının gerektirdiği duruma getirilmesi için restore edilmesiyle ilgili olarak ileride katlanılması öngörülen tahmini maliyetlerden oluşmaktadır.

Kiralama işleminin, dayanak varlığın mülkiyetini kiralama süresi sonunda kiracıya devretmesi veya kullanım hakkı varlığı maliyetinin, kiracının bir satın alma opsiyonunu kullanacağını göstermesi durumunda, kullanım hakkı varlığı kiralamanın fiilen başladığı tarihten dayanak varlığın yararlı ömrünün sonuna kadar amortismanına tabi tutulur. Diğer durumlarda kullanım hakkı varlığı, kiralamanın fiilen başladığı tarihten başlamak üzere, söz konusu varlığın yararlı ömrü veya kiralama süresinden kısa olanına göre amortismanına tabi tutulur. Ek olarak, kullanım hakkı varlığının değeri periyodik olarak varsa değer düşüklüğü zararları da düşülmek suretiyle azaltılır ve kiralama yükümlülüğünün yeniden ölçümü doğrultusunda düzeltilir.



**Panagro Tarım Hayvancılık Gıda Sanayi ve Ticaret Anonim Şirketi**  
**Bağımsız Denetimden Geçmiş 31 Aralık 2019 Tarihli**  
**Finansal Tablolara İlişkin Açıklayıcı Dipnotlar**  
(Tüm tutarlar TL olarak gösterilmiştir.)

**2. FİNANSAL TABLOLARIN SUNUMUNA İLİŞKİN ESASLAR (DEVAMI)**

**2.6 Önemli muhasebe politikalarının özeti (devamı)**

**(I) Kiralama işlemleri (devamı)**

**(i) Kiracı olarak (devamı)**

Kiralamanın fiilen başladığı tarihte, kira yükümlülüğü o tarihte ödenmemiş olan kira ödemelerinin bugünkü değeri üzerinden ölçülür. Kira ödemeleri, kiralamadaki zımnî faiz oranının kolaylıkla belirlenebilmesi durumunda, bu oran kullanılarak iskonto edilir. Bu oranın kolaylıkla belirlenememesi durumunda, Şirket'in alternatif borçlanma faiz oranı kullanılır.

Şirket, alternatif borçlanma faiz oranını, çeşitli dış finansman kaynaklarından kullanacağı borçlar için ödeyeceği faiz oranlarını dikkate alarak belirlemektedir ve kira şartlarını ve kiralanan varlığın türünü yansıtabilecek şekilde bazı düzeltmeler yapmaktadır.

Kira yükümlülüğünün ölçümüne dâhil edilen kira ödemeleri aşağıdakilerden oluşmaktadır:

- Sabit ödemeler (özü itibarıyla sabit ödemeler dâhil);
- İlk ölçümü kiralamanın fiilen başladığı tarihte bir endeks veya oran kullanılarak yapılan, bir endeks veya orana bağlı değişken kira ödemeleri;
- Kalıntı değer taahhütleri kapsamında kiracı tarafından ödenmesi beklenen tutarlar;
- Satın alma opsiyonunun kullanılacağından makul ölçüde emin olunması durumunda bu opsiyonun kullanım fiyatı ve kiralama süresinin Şirket'in kiralamayı sonlandırmak için bir opsiyon kullanacağını göstermesi durumunda, kiralamanın sonlandırılmasına ilişkin ceza ödemeleri

Kira yükümlülüğü, kira ödemelerinin bir iskonto oranı ile indirgenmesiyle ölçülür. Gelecekteki kira ödemelerinin belirlenmesinde kullanılan bir endeks veya oranda meydana gelen bir değişiklik sonucunda bu ödemelerde bir değişiklik olması ve kalıntı değer taahhüdü kapsamında ödenmesi beklenen tutarlarda bir değişiklik olması durumlarında Şirket yenileme, sonlandırma ve satın alma opsiyonlarını değerlendirir.

Kira yükümlülüğünün yeniden ölçülmesi durumunda, yeni bulunan borç tutarına göre kullanım hakkı varlığında bir düzeltme olarak finansal tablolara yansıtılır. Ancak, kullanım hakkı varlığının defter değerinin sıfıra inmiş olması ve kira yükümlülüğünün ölçümünde daha fazla azalmanın mevcut olması durumunda, kalan yeniden ölçüm tutarı kâr veya zarara yansıtılır.

Şirket, yatırım amaçlı gayrimenkul tanımını karşılamayan kullanım hakkı varlıklarını maddi duran varlıklar içerisinde ve kira yükümlülüklerini "Finansal Borçlar" içerisinde olacak şekilde finansal durum tablosunda sunmaktadır.

***Kısa süreli kiralamarlar ve düşük değerli kiralamarlar***

Şirket, kiralama süresi 12 ay veya daha az olan kısa süreli makine kiralamarları ve BT ekipmanı dahil olmak üzere düşük değerli varlıkların kiralamarları için kullanım hakkı varlıklarını ve kiralama borçlarını finansal tablolara yansıtılmayı tercih etmiştir. Şirket, bu kiralamarlarla ilişkili kira ödemelerini, kiralama süresi boyunca doğrusal olarak gider olarak finansal tablolara yansıtmıştır.



**Panagro Tarım Hayvancılık Gıda Sanayi ve Ticaret Anonim Şirketi**  
**Bağımsız Denetimden Geçmiş 31 Aralık 2019 Tarihli**  
**Finansal Tablolara İlişkin Açıklayıcı Dipnotlar**  
(Tüm tutarlar TL olarak gösterilmiştir.)

**2. FİNANSAL TABLOLARIN SUNUMUNA İLİŞKİN ESASLAR (DEVAMI)**

**2.6 Önemli muhasebe politikalarının özeti (devamı)**

**(I) Kiralama işlemleri (devamı)**

**(i) Kiracı olarak (devamı)**

***Kısa süreli kiralamar ve düşük değerli kiralamar***

***1 Ocak 2019'dan önce geçerli olan muhasebe politikası***

1 Ocak 2019 tarihinden önce yapılan sözleşmelerin kiralama işlemi içerip içermediğinin belirlenmesini, Şirket, aşağıdakileri değerlendirerek karar vermektedir:


- Anlaşmanın gerçekleşmesinin özel bir varlığın veya varlıkların (ilgili varlık) kullanımına bağlı olup olmadığına ve
- Anlaşmanın ilgili varlığın kullanım hakkını devredip devretmediği. Aşağıdaki koşullardan herhangi birinin karşılanması durumunda varlığın kullanımının kontrol hakkının devredildiği kabul edilir:
- Satın alınan varlıktan elde edilen ürünün veya faydaların önemsiz sayılmayacak bir kısmını elde ederken veya kontrol ederken; varlığı kullanma veya belirlediği bir şekilde varlığı başkasına kullandırtma kapasitesine veya hakkına sahip olması.
- Satın alınan varlığın ürününün veya faydaların önemsiz sayılmayacak bir kısmını elde ederken veya kontrol ederken; varlığa fiziki erişimi kontrol etme kapasitesine veya hakkına sahip olması
- Gerçeklerin ve koşulların, sözleşme süresince satın alan dışındaki bir ya da birden fazla tarafın varlık vasıtasıyla üretilen veya ortaya çıkarılan ürün veya faydaların önemsiz sayılmayacak bir kısmını almasının uzak bir ihtimal olduğunu ve satın alınan ürün için ödeyeceği fiyatın ne anlaşma kapsamında ürünün sabit birim fiyatı olduğunu ne de ürünün teslim tarihindeki cari piyasa fiyatına eşdeğer olduğunu göstermesi durumunda.

**(i) Kiracı olarak**

Karşılaştırmalı dönemde, Şirket, kiracı olarak bir varlığın mülkiyetine sahip olmaktan kaynaklanan risk ve yararların tamamının devredildiği kiralamarları, finansal kiralama olarak sınıflandırmıştır. Bu durumda, kiralanan varlığın kiralama sözleşmesinin başı itibarıyla, gerçeğe uygun değer ya da asgari kira ödemelerinin bugünkü değerinden düşük olanı üzerinden muhasebeleştirilir. Asgari kira ödemeleri, koşullu kiralar hariç olmak üzere, kiralama süresi boyunca yapması gereken ödemelerdir. İlk muhasebeleştirme sonrası varlıklar, ilgili varlığa uygulanan muhasebe politikasına uygun olarak muhasebeleştirilir.

Bir varlığın mülkiyetine sahip olmaktan kaynaklanan risk ve yararların tamamının devredilmediği kiralamarlar ise faaliyet kiralaması olarak sınıflandırılır ve finansal durum tablosunda muhasebeleştirilmez. Faaliyet kiralaması kapsamında yapılan kira ödemeleri doğrusal olarak kiralama süresi boyunca kar veya zarar tablosunda gider olarak muhasebeleştirilir. Alınan kira teşvikleri, kiralama süresi boyunca toplam kira giderinin ayrılmaz bir parçası olarak muhasebeleştirilir.

Bir varlığın mülkiyetine sahip olmaktan kaynaklanan risk ve yararların tamamının devredilmediği kiralamarlar ise faaliyet kiralaması olarak sınıflandırılır ve finansal durum tablosunda muhasebeleştirilmez. Faaliyet kiralaması kapsamında yapılan kira ödemeleri doğrusal olarak kiralama süresi boyunca kar veya zarar tablosunda gider olarak muhasebeleştirilir. Alınan kira teşvikleri, kiralama süresi boyunca toplam kira giderinin ayrılmaz bir parçası olarak muhasebeleştirilir.



**Panagro Tarım Hayvancılık Gıda Sanayi ve Ticaret Anonim Şirketi**  
**Bağımsız Denetimden Geçmiş 31 Aralık 2019 Tarihli**  
**Finansal Tablolara İlişkin Açıklayıcı Dipnotlar**  
(Tüm tutarlar TL olarak gösterilmiştir.)

**2. FİNANSAL TABLOLARIN SUNUMUNA İLİŞKİN ESASLAR (DEVAMI)**

**2.6 Önemli muhasebe politikalarının özeti (devamı)**

**(m) İlişkili taraflar**

İlişkili taraf, raporlayan işletmeyle ilişkili olan kişi veya işletmedir. Raporlayan işletme finansal tablolarını hazırlayan işletmedir.

a) Bir kişi veya bu kişinin yakın ailesinin bir üyesi, aşağıdaki durumlarda Şirket ile ilişkili sayılır:

Söz konusu kişinin,

- (i) Şirket üzerinde kontrol veya müşterek kontrol gücüne sahip olması durumunda,
- (ii) Şirket üzerinde önemli etkiye sahip olması durumunda,
- (iii) Şirket veya Şirket'in bir ana ortaklığının kilit yönetici personelinin bir üyesi olması durumunda.

b) Aşağıdaki koşullardan herhangi birinin mevcut olması halinde işletme Şirket ile ilişkili sayılır:


- (i) İşletme ve Şirket'in aynı grubun üyesi olması halinde,
- (ii) İşletme'nin, diğer işletmenin (veya diğer işletmenin de üyesi olduğu bir grubun üyesinin) iştiraki ya da iş ortaklığı olması halinde,
- (iii) her iki işletmenin de aynı bir üçüncü tarafın iş ortaklığı olması halinde,
- (iv) işletmelerden birinin üçüncü bir işletmenin iş ortaklığı olması ve diğer işletmenin söz konusu üçüncü işletmenin iştiraki olması halinde,
- (v) İşletme'nin, Şirket'in ya da Şirket ile ilişkili olan bir işletmenin çalışanlarına ilişkin olarak işten ayrılma sonrasında sağlanan fayda planlarının olması halinde (Şirket'in kendisinin böyle bir planının olması halinde, sponsor olan işverenler de Şirket ile ilişkilidir),
- (vi) İşletme'nin (a) maddesinde tanımlanan bir kişi tarafından kontrol veya müştereken kontrol edilmesi halinde,
- (vii) (a) maddesinin (i) bendinde tanımlanan bir kişinin işletme üzerinde önemli etkisinin bulunması veya söz konusu işletmenin (ya da bu işletmenin ana ortaklığının) kilit yönetici personelinin bir üyesi olması halinde,

(viii) İşletmenin veya onun bir parçası olduğu grubun başka bir üyesinin, raporlayan işletmeye veya raporlayan işletmenin ana ortaklığına kilit yönetici personel hizmetleri sunması halinde.

**2.7 Muhasebe tahmin ve varsayımlarının kullanımı**

Yönetim finansal tabloları hazırlarken Şirket'in muhasebe politikalarını uygulanmasını ve raporlanan varlıkların, yükümlülüklerin, gelir ve giderlerin miktarlarını etkileyen muhakeme, tahmin ve varsayımlarda bulunmuştur. Gerçekleşen tutarlar tahmini tutarlardan değişiklik gösterebilir.

Tahminler ve ilgili varsayımlar sürekli olarak gözden geçirilmektedir. Tahminlere yapılan değişiklikler ileriye dönük olarak muhasebeleştirilmektedir.





**Panagro Tarım Hayvancılık Gıda Sanayi ve Ticaret Anonim Şirketi**  
**Bağımsız Denetimden Geçmiş 31 Aralık 2019 Tarihli**  
**Finansal Tablolara İlişkin Açıklayıcı Dipnotlar**  
(Tüm tutarlar TL olarak gösterilmiştir.)

**2. FİNANSAL TABLOLARIN SUNUMUNA İLİŞKİN ESASLAR (DEVAMI)**

**2.7 Muhasebe tahmin ve varsayımlarının kullanımı (devamı)**

Varsayımlar

Finansal tablolara alınan tutarlar üzerinde önemli etkisi olan muhasebe politikalarının uygulanan mesleki kanaatlere ilişkin bilgileri aşağıda belirtilen dipnotlarda açıklanmıştır:

- Dipnot 17 – Hasılatın muhasebeleştirilmesi: siparişe dayalı ürünlerin satışından elde edilen hasılatın zamana yayılı olarak veya belirli bir anda muhasebeleştirileceğinin tespiti;
- Dipnot 10 – Kiralama işlemleri: Bir anlaşmanın kiralama işlemi içerip içermediği;
- Dipnot 10 – Kiralama işlemlerinin sınıflandırılması,

Varsayımlar ve tahminlere bağlı belirsizlikler

31 Aralık 2018 tarihi itibarıyla, ilerideki hesap döneminde varlık ve yükümlülüklerin defter değerleri üzerinde önemli bir düzeltme yapılması riskini içeren tahminler ve varsayımlarla ilgili belirsizliklere ait bilgiler aşağıdaki dipnotlarda açıklanmıştır:

- Dipnot 14 – Çalışanlara sağlanan tanımlanmış fayda planlarına bağlı yükümlülüklerin yeniden ölçümü: Temel aktüeryal varsayımlar;
- Dipnot 10 – Maddi duran varlıkların ekonomik ömürleri
- Dipnot 6 – Ticari alacaklar için BKZ'nın ölçümü: ağırlıklandırılmış ortalama zarar oranının tahmini.

Gerçeğe uygun değerlerin ölçümü

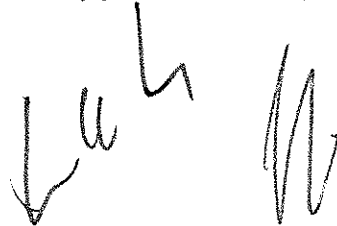
Şirket'in çeşitli muhasebe politikaları ve açıklamaları hem finansal hem de finansal olmayan varlık ve yükümlülüklerin gerçeğe uygun değerlerinin belirlenmesini gerektirmektedir.

Şirket gerçeğe uygun değerlerin ölçümüne dair bir kontrol çerçevesine sahiptir.

Şirket yönetimi düzenli olarak gözlemlenemeyen verileri ve değerlendirme düzeltmelerini gözden geçirmektedir. Şayet üçüncü taraf bilgileri, örneğin aracı kote edilmiş fiyatları veya fiyatlandırma servisleri, gerçeğe uygun değeri ölçmek için kullanıldıysa Şirket yönetimi üçüncü taraflardan elde edilen bilgiyi değerlendirme sonuçlarının TFRS'nin gerekliliklerine, gerçeğe uygun değerlemelerin gerçeğe uygun değerlendirme hiyerarşisinde hangi seviyede sınıflandırılması gerektiği de dahil olmak üzere, uyumu sonucunu desteklemek için gözden geçirir.

Bir varlığın veya yükümlülüğün gerçeğe uygun değerini ölçerken Şirket olabildiğince pazarda gözlemlenebilir bilgileri kullanır. Gerçeğe uygun değerlemeler aşağıda belirtilen değerlendirme tekniklerinde kullanılan bilgilere dayanarak belirlenen gerçeğe uygun değerlendirme hiyerarşisindeki değişik seviyelere sınıflandırılmaktadır.

- Seviye 1: Özdeş varlıklar veya borçlar için aktif piyasalardaki kayıtlı (düzeltilmemiş) fiyatla;
- Seviye 2: Seviye 1'de yer alan kayıtlı fiyatlar dışında kalan ve varlıklar veya borçlar açısından doğrudan (fiyatlar aracılığıyla) veya dolaylı olarak (fiyatlardan türetilmek suretiyle) gözlemlenebilir nitelikteki veriler; ve
- Seviye 3: Varlık veya borçlara ilişkin olarak gözlemlenebilir piyasa verilerine dayanmayan veriler (gözlemlenebilir nitelikte olmayan veriler).



**Panagro Tarım Hayvancılık Gıda Sanayi ve Ticaret Anonim Şirketi**  
Bağımsız Denetimden Geçmiş 31 Aralık 2019 Tarihli  
Finansal Tablolara İlişkin Açıklayıcı Dipnotlar  
(Tüm tutarlar TL olarak gösterilmiştir.)

**2. FİNANSAL TABLOLARIN SUNUMUNA İLİŞKİN ESASLAR (DEVAMI)**

**2.7 Muhasebe tahmin ve varsayımlarının kullanımı (devamı)**

*Gerçeğe uygun değerlerin ölçümü (devamı)*

Şayet bir varlığın veya yükümlülüğün gerçeğe uygun değerini ölçmek için kullanılan bilgiler gerçeğe uygun değerlendirme hiyerarşisinin farklı bir seviyesine sınıflandırılabiliriyorsa bu gerçeğe uygun değerlendirme bütün ölçüm için önemli olan en küçük bilginin dahil olduğu gerçeğe uygun değerlendirme hiyerarşisinin aynı seviyesine sınıflandırılır.

Şirket gerçeğe uygun değerlendirme hiyerarşisindeki seviyeler arasındaki transferleri değişikliğin meydana geldiği raporlama döneminin sonunda muhasebeleştirilmektedir.

Gerçeğe uygun değerlendirme ölçümlerini yaparken kullanılan varsayımlara dair daha fazla bilgi aşağıdaki notlarda belirtilmiştir:

- Dipnot 10 – Maddi duran varlıklar
- Dipnot 24 – Finansal araçlar

**3. BÖLÜMLERE GÖRE RAPORLAMA**

Aşağıda tanımlandığı gibi Şirket'in stratejik iş birimleri olan üç adet raporlanabilir bölümü mevcuttur. Stratejik iş birimleri farklı ürün ve hizmetler sunmaktadır ve her biri farklı teknoloji ve pazarlama stratejisi gerektirdiği için ayrı olarak yönetilmektedir. Şirket faaliyetlerini, süt, et ve içecek olarak gruplandırmaktadır.

Her bir raporlanabilir bölüm ile ilgili bilgiler aşağıdaki tabloda gösterilmiştir.

	31 Aralık 2019					
	Süt	Et	İçecek	Toplam	Düzeltilmeler	Toplam
Hasılat	836.841.916	603.274.318	34.778.403	1.474.894.637	(139.094.078)	1.335.800.559
Satışların maliyeti	(782.267.803)	(596.165.972)	(36.943.128)	(1.415.376.903)	144.030.770	(1.271.346.133)
<b>Brüt kar/(zarar)</b>	<b>54.574.113</b>	<b>7.108.346</b>	<b>(2.164.725)</b>	<b>59.517.734</b>	<b>4.936.692</b>	<b>64.454.426</b>
Genel yönetim giderleri (-)	(20.405.330)	(5.671.329)	(360.871)	(26.437.530)	2.958.020	(23.479.510)
Satış, pazarlama ve dağıtım giderleri (-)	(27.178.597)	(21.780.885)	(2.209.200)	(51.168.682)	15.997.689	(35.170.993)
Araştırma ve geliştirme giderleri (-)	(220.606)	(160.187)	--	(380.793)	124.329	(256.464)
Esas faaliyetlerden diğer gelirler	3.797.104	7.550.558	261.626	11.609.288	10.727.974	22.337.262
Esas faaliyetlerden diğer giderler (-)	(13.155.193)	(6.656.994)	(219.972)	(20.032.159)	(23.486.756)	(43.518.915)
<b>Esas faaliyet karı</b>	<b>(2.588.569)</b>	<b>(19.610.491)</b>	<b>(4.693.142)</b>	<b>(26.892.142)</b>	<b>11.257.948</b>	<b>(15.634.194)</b>
Yatırım faaliyetlerinden gelirler	643.006	--	--	643.006	--	643.006
<b>Finansman gideri öncesi faaliyet karı</b>	<b>(1.945.503)</b>	<b>(19.610.491)</b>	<b>(4.693.142)</b>	<b>(26.249.136)</b>	<b>11.257.948</b>	<b>(14.991.188)</b>
Finansman gelirleri	10.953	--	--	10.953	--	10.953
Finansman giderleri (-)	(27.448.428)	(15.903.303)	(937.840)	(44.289.571)	(116.264.623)	(160.554.194)
<b>Sürdürülen faaliyet vergi öncesi dönem karı</b>	<b>(29.382.978)</b>	<b>(35.513.794)</b>	<b>(5.630.982)</b>	<b>(70.527.754)</b>	<b>(105.006.675)</b>	<b>(175.534.429)</b>

**Panagro Tarım Hayvancılık Gıda Sanayi ve Ticaret Anonim Şirketi**  
**Bağımsız Denetimden Geçmiş 31 Aralık 2019 Tarihli**  
**Finansal Tablolara İlişkin Açıklayıcı Dipnotlar**  
(Tüm tutarlar TL olarak gösterilmiştir.)

**3. BÖLÜMLERE GÖRE RAPORLAMA(devamı)**

	31 Aralık 2018					
	Süt	Et	İçecek	Toplam	Düzeltilmeler	Toplam
Hasılat	792.676.983	658.524.150	22.492.805	1.473.693.938	(88.416.232)	1.385.277.706
Satışların maliyeti	(735.261.675)	(630.613.678)	(24.766.731)	(1.390.642.084)	95.833.501	(1.294.808.583)
<b>Brüt kar/(zarar)</b>	<b>57.415.308</b>	<b>27.910.472</b>	<b>(2.273.926)</b>	<b>83.051.854</b>	<b>7.417.269</b>	<b>90.469.123</b>
Genel yönetim giderleri (-)	(11.055.172)	(11.290.875)	(735.036)	(23.081.083)	132.235	(22.948.848)
Satış, pazarlama ve dağıtım giderleri (-)	(17.504.422)	(13.389.885)	(1.447.997)	(32.342.304)	9.672.982	(22.669.322)
Araştırma ve geliştirme giderleri (-)	(227.412)	(107.737)	--	(335.149)	--	(335.149)
Esas faaliyetlerden diğer gelirler	31.736.826	27.133.488	--	58.870.314	3.535.303	62.405.617
Esas faaliyetlerden diğer giderler (-)	(7.777.074)	(11.113.614)	--	(18.890.688)	(3.030.164)	(21.920.852)
<b>Esas faaliyet karı</b>	<b>52.588.054</b>	<b>19.141.849</b>	<b>(4.456.959)</b>	<b>67.272.944</b>	<b>17.727.625</b>	<b>85.000.569</b>
Yatırım faaliyetlerinden giderler	(846.521)	--	--	(846.521)	--	(846.521)
<b>Finansman gideri öncesi faaliyet karı</b>	<b>51.741.533</b>	<b>19.141.849</b>	<b>(4.456.959)</b>	<b>66.426.423</b>	<b>17.727.625</b>	<b>84.154.048</b>
Finansman gelirleri	116.944	--	--	116.944	--	116.944
Finansman giderleri (-)	(38.857.761)	(61.499.837)	(2.795.641)	(103.153.239)	(95.344.401)	(198.497.640)
<b>Sürdürülen faaliyet vergi öncesi dönem karı</b>	<b>13.000.716</b>	<b>(42.357.988)</b>	<b>(7.252.600)</b>	<b>(36.609.872)</b>		<b>(114.226.648)</b>

**4. İLİŞKİLİ TARAF AÇIKLAMALARI**

Finansal tablolarda ortaklar, önemli yönetim personeli ve yönetim kurulu üyeleri, aileleri ve kendileri tarafından kontrol edilen veya kendilerine bağlı şirketler ile birlikte, iştirak ve müştereken kontrol edilen ortaklıklar ilişkili taraflar olarak kabul edilmiştir. İşletmenin normal iş faaliyetleri içerisinde ilişkili taraflarla çeşitli işlemler yapılmıştır.

İlişkili taraflardan olan ticari alacaklar genellikle satış işlemlerinden kaynaklanmaktadır ve yaklaşık vadeleri 60 gündür. Alacaklar doğası gereği teminatsızdır. Alacaklar doğası gereği teminatsızdır. Şirket'in ilişkili taraflarına olan alacak ve borçlarına ilişkin işletilen faiz oranı yıllık ortalama %21,25 (2018: %18,50)'dir.

31 Aralık tarihi itibarıyla ilişkili taraflardan kısa vadeli alacaklar ve borçlar aşağıdaki gibidir:

İlişkili taraflarla olan bakiyeler	31 Aralık 2019		
	Alacaklar		Borçlar
	Kısa vadeli		Kısa vadeli
	Ticari	Ticari	Ticari olmayan
Panek Ziraat Aletleri Dayanıklı Tüketim Malzemeleri Otomotiv Yakıt Petrol Ürünleri Tarım Ticaret Anonim Şirketi ("Panek") <sup>(1)</sup>	176.215.798	7.178.480	--
Koneli Tarım ve Sanayi Pazarlama Anonim Şirketi ("Koneli") <sup>(2)</sup>	39.569.124	918.344	--
Şekersüt Gıda Mamülleri Sanayi ve Ticaret Anonim Şirketi ("Şekersüt")	2.065.667	11.129.183	--
Konya Şeker <sup>(3)</sup>	76.325	40.499.997	179.437.565
ABH	--	502.997	4.396.910
Çumpaş Çumra Patates ve Ziraat Ürünleri Anonim Şirketi ("Çumpaş")	16.694	9.575.109	--
Doğrudan Elektrik Enerjisi Toptan Satış ve Tedarik Anonim Şirketi ("Doğrudan")	--	21.419.401	--
Diğer	388.883	10.392.827	--
	<b>218.332.491</b>	<b>101.616.338</b>	<b>183.834.475</b>

<sup>(1)</sup>Şirket'in Panek'ten alacakları mamül satışından kaynaklanmaktadır.Ortalama vadeleri 30-65 gündür.

<sup>(2)</sup>Şirket'in Koneli'den alacakları mamül satışından kaynaklanmaktadır.Ortalama vadeleri 30-65 gündür.

<sup>(3)</sup>Konya Şeker'e diğer borçlar, finansman borçlarından oluşmaktadır. Ticari borçlar hammadde alacaklarına ilişkindir. Ortalama vadeleri 30 gündür.

**Panagro Tarım Hayvancılık Gıda Sanayi ve Ticaret Anonim Şirketi**  
**Bağımsız Denetimden Geçmiş 31 Aralık 2019 Tarihli**  
**Finansal Tablolara İlişkin Açıklayıcı Dipnotlar**  
(Tüm tutarlar TL olarak gösterilmiştir.)

**4. İLİŞKİLİ TARAF AÇIKLAMALARI (devamı)**

	31 Aralık 2018		
	Alacaklar		Borçlar
	Kısa vadeli	Kısa vadeli	
	Ticari	Ticari	Ticari olmayan
<b>İlişkili taraflarla olan bakiyeler</b>			
Panek	225.273.674	2.329.726	--
Koneli	13.051.088	366	--
Şekersüt	7.759.207	12.970.814	--
Konya Şeker	299.039	35.166.718	65.476.099
ABH	243.087	4.676.402	--
Çumpaş	26.279	3.320.929	--
Doğrudan	--	2.169.079	--
Diğer	434.240	9.239.135	--
	<b>247.086.614</b>	<b>69.873.169</b>	<b>65.476.099</b>

**İlişkili taraf işlemleri**

**Mal alımları:**

31 Aralık tarihlerinde sona eren dönemlerde mal alımları detayı aşağıdaki gibidir:

	2019	2018
Şekersüt	72.225.173	34.132.078
Konya Şeker	63.006.225	11.913.502
Doğrudan (elektrik alımları)	24.704.918	--
Çumpaş	5.454.408	6.209.763
Turan İçecek Sanayi ve Ticaret Anonim Şirketi ("Turan İçecek")	4.925.540	3.380.877
Panplast	1.837.099	3.709.424
Panek	2.885.221	2.102.265
Koneli	1.008.000	1.866.754
Helvahane	505.726	214.636
Simurg	10.181	--
	<b>176.562.491</b>	<b>63.529.299</b>

**Mamül satışları:**

31 Aralık tarihlerinde sona eren dönemlerde Şirket'in mamul satışlarının detayı aşağıdaki gibidir:

	2019	2018
Panek	770.093.678	749.828.276
Koneli	91.698.320	82.956.469
Konya Şeker	72.564.899	59.225.928
Şekersüt	18.515.909	16.447.801
Soma	509.479	438.835
Kangal	427.965	172.964
Çumpaş	348.492	130.089
Turan İçecek	1.085.516	111.794
	<b>955.244.258</b>	<b>909.312.156</b>

**Panagro Tarım Hayvancılık Gıda Sanayi ve Ticaret Anonim Şirketi**  
Bağımsız Denetimden Geçmiş 31 Aralık 2019 Tarihli  
Finansal Tablolara İlişkin Açıklayıcı Dipnotlar  
(Tüm tutarlar TL olarak gösterilmiştir.)

**4. İLİŞKİLİ TARAF AÇIKLAMALARI (devamı)**

**Faiz giderleri:**

31 Aralık tarihlerinde sona eren dönemlerde faiz giderlerinin detayı aşağıdaki gibidir:

	<b>2019</b>	<b>2018</b>
Konya Şeker	32.752.199	5.312.512
Şekersüt	1.884.397	738.737
Doğrudan	1.556.753	--
Çumpaş	1.141.435	--
Panplast	301.638	--
ABH	123.074	317.801
Turan	--	84.856
	<b>37.759.496</b>	<b>6.453.906</b>

**Faiz gelirleri**

31 Aralık tarihlerinde sona eren dönemlerde faiz gelirlerinin detayı aşağıdaki gibidir:

	<b>2019</b>	<b>2018</b>
Panek	3.378.017	4.675.273
Koneli	1.899.698	350.246
Konya Şeker	174.474	1.064.633
ABH	10.953	--
	<b>5.463.142</b>	<b>6.090.153</b>

31 Aralık tarihlerinde sona eren dönemlerde diğer alımların detayı aşağıdaki gibidir:

	<b>2019</b>	<b>2018</b>
Konya Şeker <sup>(1)</sup>	15.472.751	27.585.485
ABH <sup>(2)</sup>	5.547.911	5.440.495
Panek	5.436.441	2.347.960
Turan İçecek	555.971	554.637
Şekersüt	396.022	2.424.109
Panplast	363.454	--
Koneli	216.260	439.815
Simurg	64.566	1.843.872
Doğrudan	--	10.497.736
Diğer	53.413	--
	<b>28.106.789</b>	<b>50.580.026</b>

<sup>(1)</sup>Konya Şeker'den diğer alımlar, Konya Şeker tarafından yapılan masraf yansıtmalardan oluşmaktadır.

<sup>(2)</sup>ABH'den diğer alımlar, holding tarafından sağlanan grup içi hizmetlerden oluşmaktadır.

*Üst düzey yöneticilere sağlanan faydalar:*

Şirket, üst düzey yönetim kadrosu Yönetim Kurulu üyelerinden ve diğer üst düzey yöneticilerden oluşmaktadır. Üst düzey yöneticilere sağlanan faydalar ise ücret, prim, sağlık sigortası ve ulaşım gibi faydaları içermektedir. 2019 yılında üst düzey yöneticilere sağlanan faydalar 488.407 TL'dir (2018: bulunmamaktadır).

**Panagro Tarım Hayvancılık Gıda Sanayi ve Ticaret Anonim Şirketi**  
**Bağımsız Denetimden Geçmiş 31 Aralık 2019 Tarihli**  
**Finansal Tablolara İlişkin Açıklayıcı Dipnotlar**

(Tüm tutarlar TL olarak gösterilmiştir.)

**5. NAKİT NAKİT BENZERLERİ**

31 Aralık tarihleri itibarıyla Şirket'in nakit ve nakit benzerleri detayı aşağıdaki gibidir:

	2019	2018
Kasa	--	--
Bankadaki nakit	1.333.258	2.705.566
<i>Vadesiz mevduatlar</i>	1.333.258	2.705.566
Diğer hazır değerler(*)	2.498.081	965.960
<b>Toplam nakit ve nakit benzerleri</b>	<b>3.831.339</b>	<b>3.671.526</b>
Bloke mevduat(**)	(824.715)	--
<b>Nakit akış tablosundaki nakit ve nakit benzerleri</b>	<b>2.846.811</b>	<b>--</b>

(\*) Diğer hazır değerler, Şirket'in POS alacaklarından oluşmaktadır.

(\*\*) Şirket'in 31 Aralık 2019 tarihi itibarıyla bloke mevduatları Garanti Bankası Anonim Şirketi'nden çekilen krediye ilişkin olarak verilen nakit teminattan oluşmaktadır (31 Aralık 2018: bulunmamaktadır). Şirket'in nakit ve nakit benzerlerindeki risklerin niteliği ve düzeyine ilişkin açıklamalar 25 numaralı notta verilmiştir.

**6. TİCARİ ALACAK VE BORÇLAR**

**a) Ticari Alacaklar:**

31 Aralık tarihleri itibarıyla Şirket'in kısa vadeli ticari alacaklarının detayı aşağıdaki gibidir:

	2019	2018
İlişkili taraflardan ticari alacaklar (Not 4)	218.332.491	247.086.614
İlişkili olmayan taraflardan ticari alacaklar	37.788.864	36.328.188
	<b>256.121.355</b>	<b>283.414.802</b>

31 Aralık tarihleri itibarıyla Şirket'in ilişkili olmayan kısa vadeli ticari alacaklarının detayı aşağıdaki gibidir:

	2019	2018
<b>Kısa vadeli ticari alacaklar</b>		
Ticari alacaklar	25.553.151	39.915.257
Alacak senetleri	19.181.342	--
Şüpheli ticari alacaklar karşılığı (-)	(6.945.629)	(3.587.069)
	<b>37.788.864</b>	<b>36.328.188</b>

İlişkili olmayan taraflardan ticari alacaklar için ortalama vade 60-90 gündür (2018: 60-90 gün).

İlişkili olmayan taraflardan ticari alacaklar için ayrılan şüpheli alacak karşılığı, geçmiş tahsil edilememe tecrübesine dayanılarak belirlenmiştir.

31 Aralık 2019 tarihi itibarıyla, ticari alacakların 6,495,629 TL (31 Aralık 2018: 3,587,069 TL) tutarındaki kısmı için şüpheli alacak karşılığı ayrılmıştır.

Ticari alacaklar üzerinde rehin ve ipotek gibi aynı haklar bulunmamaktadır (31 Aralık 2018: Bulunmamaktadır).

31 Aralık 2019 tarihi itibarıyla henüz faturası kesilmemiş ve müşterilerle resmi olarak anlaşılmamış olan alacak tutarı bulunmamaktadır (31 Aralık 2018: Bulunmamaktadır).

31 Aralık tarihi itibarıyla Şirket'in şüpheli ticari alacaklar karşılığına ilişkin hareket tablosu aşağıdaki gibidir:

	2019	2018
Açılış bakiyesi	(3.587.069)	(2.564.535)
Muhasebe politikası değişikliklerinin etkisi	--	(406.429)
Dönem gideri	(3.365.060)	(1.291.866)
İptaller	6.500	675.761
Kapanış bakiyesi	<b>(6.945.629)</b>	<b>(3.587.069)</b>

Ticari alacaklardaki risklerin niteliği ve düzeyine ilişkin açıklamalar 25 numaralı notta verilmiştir.

**Panagro Tarım Hayvancılık Gıda Sanayi ve Ticaret Anonim Şirketi**  
**Bağımsız Denetimden Geçmiş 31 Aralık 2019 Tarihli**  
**Finansal Tablolara İlişkin Açıklayıcı Dipnotlar**  
(Tüm tutarlar TL olarak gösterilmiştir.)

**6. TİCARİ ALACAK VE BORÇLAR (devamı)**

**b) Ticari Borçlar:**

31 Aralık tarihleri itibarıyla Şirket'in kısa vadeli ticari borçlarının detayı aşağıdaki gibidir:

	<b>2019</b>	<b>2018</b>
Ticari borçlar	115.120.068	223.589.420
İlişkili taraflara ticari borçlar (Not 4)	101.616.338	69.873.169
	<b>216.736.406</b>	<b>293.462.589</b>

İlişkili olmayan taraflara ticari borçların ortalama ödeme vadesi 60 gündür (31 Aralık 2018: 60 gün).

Ticari borçlar başlıca, ticari alımlardan ve devam eden harcamalardan kaynaklanan ödenmemiş tutarları kapsamaktadır.

Ticari borçlardaki risklerin niteliği ve düzeyine ilişkin açıklamalar 25 numaralı notta verilmiştir.

**7. DİĞER ALACAKLAR VE BORÇLAR**

**a) Diğer Alacaklar**

31 Aralık tarihleri itibarıyla Şirket'in kısa vadeli diğer alacaklarının tamamı ilişkili olmayan taraflardan diğer alacaklardan oluşmakta olup, detayı aşağıdaki gibidir:

	<b>2019</b>	<b>2018</b>
Vergi dairesinden alacaklar	13.937.079	19.320.999
Diğer çeşitli alacaklar	1.356.986	1.326.462
Personelden alacaklar	--	379
	<b>15.294.065</b>	<b>20.647.840</b>

Diğer alacaklardaki risklerin niteliği ve düzeyine ilişkin açıklamalar 25 numaralı notta verilmiştir.

**b) Diğer Borçlar**

31 Aralık tarihleri itibarıyla Şirket'in kısa vadeli diğer borçlarının detayı aşağıdaki gibidir:

	<b>2019</b>	<b>2018</b>
İlişkili taraflara diğer borçlar (Not 4)	183.834.475	65.476.099
İlişkili olmayan taraflara diğer borçlar	1.601.500	2.934.116
	<b>185.435.975</b>	<b>68.410.215</b>

31 Aralık tarihi itibarıyla Şirket'in kısa vadeli ilişkili olmayan taraflara diğer borçlarının detayı aşağıdaki gibidir:

	<b>2019</b>	<b>2018</b>
Alınan depozito teminatlar	1.569.826	2.204.949
Diğer çeşitli borçlar	31.674	729.167
	<b>1.601.500</b>	<b>2.934.116</b>

Diğer borçlardaki risklerin niteliği ve düzeyine ilişkin açıklamalar 25 numaralı notta verilmiştir.

**Panagro Tarım Hayvancılık Gıda Sanayi ve Ticaret Anonim Şirketi**  
**Bağımsız Denetimden Geçmiş 31 Aralık 2019 Tarihli**  
**Finansal Tablolara İlişkin Açıklayıcı Dipnotlar**  
(Tüm tutarlar TL olarak gösterilmiştir.)

**8. STOKLAR**

31 Aralık tarihleri itibarıyla Şirket'in stoklarının detayı aşağıdaki gibidir:

	<b>2019</b>	<b>2018</b>
İlk madde malzeme	72.328.446	71.016.682
Yarı mamüller	40.592.232	56.549.276
Mamüller	60.673.637	73.980.926
Ticari mallar	291.021	159.232
Diğer stoklar	519.293	228.475
Stok değer düşüklüğü karşılığı (-)	(3.539.536)	(2.534.698)
	<b>170.865.093</b>	<b>199.399.893</b>

31 Aralık 2019 itibarıyla stoklar üzerinde sigorta bulunmamaktadır (31 Aralık 2018: Bulunmamaktadır).

31 Aralık 2019 tarihi itibarıyla stoklar üzerinde ipotek/rehin gibi aynı hak bulunmamaktadır (31 Aralık 2018: Bulunmamaktadır).

Şirket, cari yıl içerisinde net gerçekleştirilebilir değeri maliyetinin altında kalan ve hareketsiz olan stoklar belirlemiştir. Dolayısıyla, 3.539.536 TL (31 Aralık 2018: 2.534.698 TL ) tutarında stok değer düşüklüğü karşılığı ayrılmıştır.

Stok değer düşüş karşılığının hareket tablosu aşağıdaki gibidir:

	<b>2019</b>	<b>2018</b>
Açılış bakiyesi	(2.534.698)	(3.141.280)
Dönem karşılığı	(1.004.838)	--
Dönem iptali	--	606.582
<b>Kapanış bakiyesi</b>	<b>(3.539.536)</b>	<b>(2.534.698)</b>

**9. PEŞİN ÖDENMİŞ GİDERLER VE SÖZLEŞME YÜKÜMLÜLÜKLERİ**

31 Aralık tarihleri itibarıyla Şirket'in kısa vadeli peşin ödenmiş giderlerinin detayı aşağıdaki gibidir:

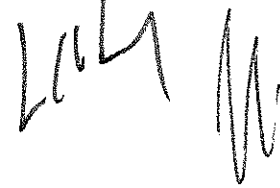
	<b>2019</b>	<b>2018</b>
Stok alımı için verilen sipariş avansları	2.535.186	4.256.171
Gelecek aylara ait giderler	566.012	643.798
	<b>3.101.198</b>	<b>4.899.969</b>

31 Aralık tarihleri itibarıyla Şirket'in uzun vadeli peşin ödenmiş giderlerinin detayı aşağıdaki gibidir:

	<b>2019</b>	<b>2018</b>
Maddi duran varlık alımı için verilen avanslar	4.825.758	4.493.266
Gelecek aylara ait giderler	91.656	91.656
	<b>4.917.414</b>	<b>4.584.922</b>

31 Aralık tarihleri itibarıyla Şirket'in sözleşme yükümlülüklerinin detayı aşağıdaki gibidir:

	<b>2019</b>	<b>2018</b>
Mal ve hizmet satışlarından doğan sözleşme yükümlülükleri	1.751.769	3.285.482
	<b>1.751.769</b>	<b>3.285.482</b>





**Panagro Tarım Hayvancılık Gıda Sanayi ve Ticaret Anonim Şirketi**  
Bağımsız Denetimden Geçmiş 31 Aralık 2019 Tarihli  
Finansal Tablolara İlişkin Açıklayıcı Dipnotlar  
(Tüm tutarlar TL olarak gösterilmiştir.)

**10. MADDİ DURAN VARLIKLAR**

Yeniden Değerleme veya Maliyet Değeri	Yer altı ve yerüstü		Tesis, makine ve cihazlar	Taşıtlar	Demirbaşlar	Özel Yapılmakta olan		Toplam
	Arazi ve arsalar	düzenleri				malîyetler	yatırımlar	
<b>1 Ocak 2018 itibarıyla açılış bakiyesi</b>	204.152.454	30.820.630	482.838.221	3.852.294	23.084.399	--	360.096	745.108.094
Alımlar	435.195	3.632	9.534.160	1.065.909	3.276.593	--	15.680.056	29.995.545
Çıkışlar	--	(50.653)	(426.429)	(534.498)	--	--	--	(1.011.580)
Transfer	1.844.158	1.382.124	8.727.541	--	191.756	1.878.900	(14.024.479)	--
Maddi duran varlık yeniden değerlendirme etkisi <sup>(*)</sup>	(12.717.933)	(1.912.244)	44.925.293	--	--	--	--	30.295.116
<b>31 Aralık 2018 itibarıyla kapanış bakiyesi</b>	193.713.874	30.243.489	545.598.786	4.383.705	26.552.748	1.878.900	2.015.673	804.387.175
<b>1 Ocak 2019 itibarıyla açılış bakiyesi</b>	193.713.874	30.243.489	545.598.786	4.383.705	26.552.748	1.878.900	2.015.673	804.387.175
Alımlar	--	--	9.612.693	3.671.033	4.086.186	--	15.932.293	33.302.205
Muhasebe politikalarındaki değişiklikler <sup>(**)</sup>	997.466	--	4.587.658	1.531.969	--	--	--	7.117.093
Çıkışlar	--	--	(398.509)	--	(3.838.414)	(2.836.042)	(11.850)	(7.084.815)
Transfer	4.855.187	708.896	5.283.394	--	34.690	4.448.924	(15.337.429)	(6.338)
<b>31 Aralık 2019 itibarıyla kapanış bakiyesi</b>	199.566.527	30.952.385	564.684.022	9.586.707	26.835.210	3.491.782	2.598.687	837.715.320
<b>Birikmiş Amortismanlar</b>								
<b>1 Ocak 2018 itibarıyla açılış bakiyesi</b>	16.578.229	6.786.890	18.411.642	1.558.741	6.273.117	--	--	49.608.619
Dönem gideri	4.332.317	769.844	18.941.309	1.266.113	4.522.732	--	--	29.832.315
Maddi duran varlık yeniden değerlendirme etkisi <sup>(*)</sup>	(20.910.546)	(7.554.201)	(37.204.751)	--	--	--	--	(65.669.498)
Çıkışlar	--	(2.533)	(148.200)	(345.784)	--	--	--	(496.517)
<b>31 Aralık 2018 itibarıyla kapanış bakiyesi</b>	--	--	--	2.479.070	10.795.849	--	--	13.274.919
<b>1 Ocak 2019 itibarıyla açılış bakiyesi</b>	--	--	--	2.479.070	10.795.849	--	--	13.274.919
Dönem gideri	4.720.769	849.091	22.829.516	2.083.468	3.412.783	525.605	--	34.421.232
Çıkışlar	--	--	(9.755)	--	(399.423)	(256.757)	--	(665.935)
<b>31 Aralık 2019 itibarıyla kapanış bakiyesi</b>	4.720.769	849.091	22.819.761	4.562.538	13.809.209	268.848	--	47.030.216
<b>31 Aralık 2018 itibarıyla net değer</b>	193.713.874	30.243.489	545.598.786	1.904.635	15.756.899	1.878.900	2.015.673	791.112.256
<b>31 Aralık 2019 itibarıyla net değer</b>	194.845.758	30.103.294	541.864.261	5.024.169	13.026.001	3.222.934	2.598.687	790.685.104

<sup>(\*)</sup> 31 Aralık 2018 tarihinde Ekip Tasıma Değerleme Anonim Şirketi tarafından arazi ve binalar, yer altı ve yerüstü düzenleri ve tesis, makine ve cihazlar değerlendirilmiştir.

<sup>(\*\*)</sup> Şirket ilk olarak 1 Ocak 2019 tarihinden itibaren TFRS 16 Kiralamalar standardını uygulamaya başlamıştır. (Not 2.5.1)



**Panagro Tarım Hayvancılık Gıda Sanayi ve Ticaret Anonim Şirketi**  
**Bağımsız Denetimden Geçmiş 31 Aralık 2019 Tarihli**  
**Finansal Tablolara İlişkin Açıklayıcı Dipnotlar**  
(Tüm tutarlar TL olarak gösterilmiştir.)

**10. MADDİ DURAN VARLIKLAR (devamı)**

Amortisman giderlerinin 29.514.304 TL'si (2018: 25.965.048 TL ) satılan malın maliyetine, 3.510.991 TL'si (2018: 1.392.115 TL) pazarlama ve satış giderlerine, 2.036.995'si (2018: 2.333.102 TL) genel yönetim giderlerine ve 110.143 TL'si (2018:142.050 TL) araştırma ve geliştirme giderlerine dahil edilmiştir.


Maddi duran varlıklar üzerindeki sigorta tutarı 802.347.978 TL'dir.(2018: 679.183.250 TL)

Şirket'in sahip olduğu arazi ve binalar, yer altı ve yerüstü düzenleri ve tesis, makine ve cihazlar kullanım hakları hariç olmak üzere yeniden değerlendirme tarihindeki gerçeğe uygun değerinden birikmiş amortisman ve birikmiş değer düşüklüğü karşılığı düşülmüş tutar olan yeniden değerlendirme tutarlarıyla gösterilmiştir. 31 Aralık 2018 tarihi itibarıyla Şirket'in mülkiyetinde bulunan arsa ve binaların gerçeğe uygun değeri, Şirket'ten bağımsız bir değerlendirme şirketi olan Ekip Taşınmaz Değerleme Anonim Şirketi ("Ekip Değerleme") tarafından hazırlanan 31.12.2018 tarih ve 2018-247-76-R sayılı, 31.12.2018 tarih ve 2018-247-77-R sayılı 31.12.2018 tarih ve 2018-247-78-R sayılı, 31.12.2018 tarih ve 2018-247-79-R sayılı ve 31.12.2018 tarih ve 2018-247-80-R sayılı raporlar ile tespit edilmiştir. Ekip Değerleme SPK tarafından yetkilendirilmiş gayrimenkul değerlendirme şirketleri listesinde yer almakta olup sermaye piyasası mevzuatı uyarınca gayrimenkul değerlendirme hizmeti vermektedir. Bu bağlamda, Şirket'in maddi duran varlıklarının gerçeğe uygun değer tespit çalışmalarını yapmıştır.

Sahip olunan arazi ve arsalar için emsal karşılaştırma yöntemi ve binalar için yeniden yerine koyma bedeli üzerinden maliyet yöntemi kullanılarak gayrimenkulün gerçeğe uygun değerine ulaşılmıştır. Sahip olunan yer altı ve yerüstü düzenleri ve tesis, makine ve cihazlar için ise defter değerleri bugünkü değere taşınarak makinenin yeni değeri hesaplanmakta ve hesaplanan değerler aynı özelliklerdeki yeni makine değerleri ile karşılaştırılmaktadır. Hesaplanan değerden eskime ve yıpranma payı düşülerek makinenin bugünkü değeri bulunmaktadır. Eskime ve yıpranma olayları sektör, teknoloji, uygulanan bakım yöntemleri ve ekonomik kriterler dikkate alınarak belirlenir. Bulunan eskime ve yıpranma payı düşülmüş değerler makinenin varsa ikinci el piyasa değeri ile karşılaştırılmaktadır. Hesaplanan ve ikinci el piyasa değeri ile karşılaştırılan değerler piyasa değeri olarak belirlenmiştir.

31 Aralık 2019 tarihi itibarıyla Şirket'in sahip olduğu arsa ve binalara ilişkin gerçeğe uygun değer hiyerarşisi üçüncü seviye olup, gerçeğe uygun değer hesaplamaları Dipnot 25'te verilmektedir.

Yeniden değerlendirmeden kaynaklanan ertelenmiş vergi ile netleştirilmiş yeniden değerlendirme fonu, diğer kapsamlı gelir tablosunda gösterilmektedir.



**Panagro Tarım Hayvancılık Gıda Sanayi ve Ticaret Anonim Şirketi**  
**Bağımsız Denetimden Geçmiş 31 Aralık 2019 Tarihli**  
**Finansal Tablolara İlişkin Açıklayıcı Dipnotlar**  
(Tüm tutarlar TL olarak gösterilmiştir.)

**11. MADDİ OLMAYAN DURAN VARLIKLAR**

Maddi olmayan duran varlıkların tamamı haklardan oluşmakta olup, 31 Aralık 2019 ve 2018 tarihlerinde sona eren dönemlerdeki hareketleri aşağıdaki gibidir:

<b>Maliyet Değeri</b>	<b>Haklar</b>
1 Ocak 2019 itibarıyla açılış bakiyesi	<b>7.440.230</b>
Alımlar	107.097
Transfer	6.338
<b>31 Aralık 2019 itibarıyla kapanış bakiyesi</b>	<b>7.553.665</b>
<b>Birikmiş İtfa Payları</b>	
1 Ocak 2019 itibarıyla açılış bakiyesi	<b>4.633.899</b>
Dönem gideri	744.407
<b>31 Aralık 2019 itibarıyla kapanış bakiyesi</b>	<b>5.378.306</b>
<b>31 Aralık 2019 itibarıyla net defter değeri</b>	<b>2.175.359</b>
<b>Maliyet Değeri</b>	
1 Ocak 2018 itibarıyla açılış bakiyesi	<b>7.440.230</b>
Alımlar	--
Transfer	--
<b>31 Aralık 2018 itibarıyla kapanış bakiyesi</b>	<b>7.440.230</b>
<b>Birikmiş İtfa Payları</b>	
1 Ocak 2018 itibarıyla açılış bakiyesi	<b>3.570.111</b>
Dönem gideri	1.063.788
<b>31 Aralık 2018 itibarıyla kapanış bakiyesi</b>	<b>4.633.899</b>
<b>31 Aralık 2018 itibarıyla net defter değeri</b>	<b>2.806.331</b>

Haklardan kaynaklanan itfa paylarının giderlerinin 664.692 TL'si (2018: 919.891 TL) satılan malın maliyetine, 2.612 TL'si (2018: 46.513TL) pazarlama ve satış giderlerine, 27.314 TL'si (2018: 28.805 TL) genel yönetim giderlerine ve 49.789 TL'si (2018: 68.579 TL ) araştırma ve geliştirme giderlerine dahil edilmiştir.

**12. CANLI VARLIKLAR**

**a) Kısa vadeli canlı varlıklar**

Kısa vadeli canlı varlıklar olgunlaşmamış veya henüz doğurmamış büyükbaş hayvanlardan oluşmaktadır. Doğum yapan canlı varlıklar uzun vadeye sınıflanmakla birlikte amortisman tabii tutulmaya başlanır. Olgunlaşan erkek büyükbaş hayvanlar ise Şirket'in et üretiminde kullanılmaktadır.

	<b>2019</b>	<b>2018</b>
Canlı varlıklar	17.604.746	94.778.807
	<b>17.604.746</b>	<b>94.778.807</b>

31 Aralık tarihleri itibarıyla Şirket'in kısa vadeli canlı varlıklarına ilişkin hareket tablosu aşağıdaki gibidir:

	<b>2019</b>	<b>2018</b>
<b>1 Ocak</b>	<b>94.788.807</b>	<b>49.290.448</b>
Girişler	15.932.038	177.938.742
Çıkışlar	(93.116.099)	(132.450.383)
<b>31 Aralık</b>	<b>17.604.746</b>	<b>94.778.807</b>

**Panagro Tarım Hayvancılık Gıda Sanayi ve Ticaret Anonim Şirketi**  
**Bağımsız Denetimden Geçmiş 31 Aralık 2019 Tarihli**  
**Finansal Tablolara İlişkin Açıklayıcı Dipnotlar**  
(Tüm tutarlar TL olarak gösterilmiştir.)

**12. CANLI VARLIKLAR (devamı)**

**b) Uzun vadeli canlı varlıklar**

Uzun vadeli canlı varlıklar yavrulanmış ineklerden oluşmaktadır. Şirket ilgili canlı varlıkları damızlık olarak bünyesinde barındırmaktadır. Biyolojik varlıkların gerçek değerinin belirlenmesi için uygun pazar bulunmadığından, canlı varlıklar maliyet değerinden birikmiş amortisman değerinin çıkartılması ile bulunur. Canlı varlıklar normal amortisman yöntemine göre 5 yılda amorti edilir.

	2019	2018
Canlı varlıklar	97.444	678.350
Birikmiş amortisman	(52.350)	(444.876)
	<b>45.094</b>	<b>233.474</b>

31 Aralık tarihi itibarıyla Şirket'in uzun vadeli canlı varlıklarına ilişkin hareket tablosu aşağıdaki gibidir:

Maliyet Değeri	2019	2018
1 Ocak	678.350	8.065.037
Girişler	1.100	101.900
Çıkışlar	(582.006)	(7.488.587)
<b>31 Aralık</b>	<b>97.444</b>	<b>678.350</b>

Birikmiş İtfa Payları	2019	2018
1 Ocak	(444.876)	(6.228.398)
Dönem gideri	(6.794)	(124.556)
Çıkışlar	399.320	5.908.077
<b>31 Aralık</b>	<b>(52.350)</b>	<b>(444.876)</b>

31 Aralık 2019 tarihi itibarıyla toplam canlı varlık sayısı 2.540'tır (2018: 17.029). 2019 yılı itibari ile satılan mamül maliyetindeki amortisman gideri 6.794 TL'dir (2018: 124.556 TL).

**13. TAAHHÜTLER**

**Teminat-Rehin-İpotekler - Kefaletler ("TRİK")**

**(a) Verilen teminat, rehin ve ipotekler**

Şirket'in 31 Aralık 2019 tarihi itibarıyla teminat/rehin/ipotek/kefalet ("TRİK") pozisyonuna ilişkin tabloları

aşağıdaki gibidir:

31 Aralık 2019	TL karşılığı	ABD Doları	Avro	TL
A. Kendi Tüzel Kişilği Adına Vermiş Olduğu TRİK'lerin Toplam Tutarı				
-Teminat	12.145.970	--	--	12.145.970
<b>Toplam</b>	<b>12.145.970</b>	--	--	<b>12.145.970</b>

Şirket'in 31 Aralık 2018 tarihi itibarıyla TRİK pozisyonuna ilişkin tabloları aşağıdaki gibidir:

31 Aralık 2018	TL karşılığı	ABD Doları	Avro	TL
A. Kendi Tüzel Kişilği Adına Vermiş Olduğu TRİ'lerin Toplam Tutarı				
-Teminat	12.725.367	--	--	12.725.367
<b>Toplam</b>	<b>12.725.367</b>	--	--	<b>12.725.367</b>

**Panagro Tarım Hayvancılık Gıda Sanayi ve Ticaret Anonim Şirketi**  
Bağımsız Denetimden Geçmiş 31 Aralık 2019 Tarihli  
Finansal Tablolara İlişkin Açıklayıcı Dipnotlar  
(Tüm tutarlar TL olarak gösterilmiştir.)

**13. TAAHHÜTLER (devamı)**

**(b) Alınan teminatlar**

31 Aralık 2019 ve 2018 tarihleri itibarıyla, alınan teminatların niteliği ve tutarları aşağıdaki gibidir:

	<b>31 Aralık 2019</b>	<b>31 Aralık 2018</b>
Teminat	26.076.400	50.504.000
İpotekler	862.883	--
<b>Alınan teminatlar</b>	<b>26.939.283</b>	<b>50.504.000</b>

31 Aralık 2019 itibarıyla alınan teminat ve ipotek tutarının tamamı (31 Aralık 2018: 50.504.000TL) müşterilerden alınmıştır.

**14. ÇALIŞANLARA SAĞLANAN FAYDALAR**

**Çalışanlara sağlanan faydalar kapsamında borçlar**

31 Aralık tarihleri itibarıyla Şirket'in çalışanlara sağlanan faydalar kapsamında borçlar detayı aşağıdaki gibidir:

	<b>2019</b>	<b>2018</b>
Personele borçlar	3.310.310	3.025.397
Ödenecek SGK primleri	1.219.272	2.050.028
	<b>4.529.582</b>	<b>5.075.425</b>

**Çalışanlara sağlanan faydalara ilişkin kısa vadeli karşılıklar**

31 Aralık tarihleri itibarıyla Şirket'in çalışanlara sağlanan faydalara ilişkin kısa vadeli karşılıklar detayı aşağıdaki gibidir:

	<b>2019</b>	<b>2018</b>
Kullanılmayan izin karşılığı	1.221.992	1.149.780
<b>31 Aralık bakiyesi</b>	<b>1.221.992</b>	<b>1.149.780</b>

31 Aralık tarihi itibarıyla Şirket'in kullanılmayan izin karşılıkları hareket tablosu aşağıdaki gibidir:

	<b>2019</b>	<b>2018</b>
1 Ocak	1.149.780	827.945
Cari dönem karşılığı	72.212	321.835
<b>31 Aralık bakiyesi</b>	<b>1.221.992</b>	<b>1.149.780</b>

31 Aralık tarihleri itibarıyla Şirket'in diğer kısa vadeli karşılıklarının detayı aşağıdaki gibidir:

	<b>2019</b>	<b>2018</b>
Dava karşılıkları	1.106.223	1.126.687
	<b>1.106.223</b>	<b>1.126.687</b>

31 Aralık tarihleri itibarıyla Şirket'in dava karşılıkları hareket tablosu aşağıdaki gibidir:

	<b>2019</b>	<b>2018</b>
1 Ocak	1.126.687	975.939
İptal edilen karşılık	(20.464)	--
İlave karşılık	--	150.748
<b>31 Aralık 2019</b>	<b>1.106.223</b>	<b>1.126.687</b>

Dava karşılıkları, işçi davaları ve ticari işlemlerdeki anlaşmazlıklar sebebiyle açılan davalardan oluşmaktadır.

**Panagro Tarım Hayvancılık Gıda Sanayi ve Ticaret Anonim Şirketi**  
**Bağımsız Denetimden Geçmiş 31 Aralık 2019 Tarihli**  
**Finansal Tablolara İlişkin Açıklayıcı Dipnotlar**  
(Tüm tutarlar TL olarak gösterilmiştir.)

**14. ÇALIŞANLARA SAĞLANAN FAYDALAR (devamı)**

**Çalışanlara sağlanan faydalara ilişkin uzun vadeli karşılıklar**

31 Aralık tarihleri itibarıyla Şirket'in çalışanlara sağlanan faydalara ilişkin uzun vadeli karşılıklar detayı aşağıdaki gibidir:

	<b>31.12.2019</b>	<b>31.12.2018</b>
Kıdem tazminatı karşılığı	4.191.559	3.727.328
<b>Toplam</b>	<b>4.191.559</b>	<b>3.727.328</b>

**Kıdem tazminatı karşılığı:**

Türkiye'de mevcut kanunlar çerçevesinde, Şirket bir yıllık hizmet süresini dolduran ve herhangi bir geçerli nedene bağlı olmaksızın işine son verilen, askerlik hizmeti için göreve çağrılan, vefat eden, erkekler için 25, kadınlar için 20 yıllık hizmet süresini dolduran ve emeklilik yaşına gelmiş (kadınlarda 58, erkeklerde 60 yaş) personele kıdem tazminatı ödemesi yapılmak zorundadır. Mevzuatın 8 Eylül 1999 tarihi itibarıyla değişmesinden dolayı emekliliğe bağlı hizmet süresi ile ilgili belirli geçiş yükümlülükleri vardır.

Bu ödemeler 31 Aralık 2019 itibarıyla 30 günlük maaşın üzerinden en fazla 6.379,86 TL ye (31 Aralık 2018: 5.434,42 TL ) çalışılan yıl başına emeklilik ya da fesih günündeki orana göre hesaplanır. Kıdem tazminatı karşılığı cari bazda hesaplanır ve finansal tablolara yansıtılır. Karşılık Şirket'in çalışanlarının emekliliklerinden kaynaklanan gelecekteki muhtemel yükümlülüğünün bugünkü değeri tahmin edilerek hesaplanır. Hesaplama Hükümet tarafından açıklanan kıdem tazminatı tavanına göre hesaplanır.

Kıdem tazminatı yükümlülüğü, Şirket'in çalışanlarının emekli olmasından doğan gelecekteki olası yükümlülüğünün bugünkü değerinin tahminine göre hesaplanır. TFRS, Şirket'in yükümlülüklerini tanımlanmış fayda planları kapsamında aktüeryal değerlendirme yöntemleri kullanılarak hesaplanmasını öngörür. Buna uygun olarak, toplam yükümlülüklerin hesaplanmasında kullanılan aktüeryal varsayımlar aşağıda belirtilmiştir.

Temel varsayım, her hizmet yılı için olan azami yükümlülüğünün enflasyona paralel olarak artmasıdır. Dolayısıyla, uygulanan iskonto oranı, gelecek enflasyon etkilerinin düzeltilmesinden sonraki beklenen reel faiz oranını ifade eder. Sonuçta 31 Aralık 2019 ve 2018 tarihleri itibarıyla ilişikteki finansal tablolarda yükümlülükler, çalışanların emekliliğinden kaynaklanan geleceğe ait olası yükümlülüğünün bugünkü değeri tahmin edilerek hesaplanır. Kıdem tazminatına ilişkin hakların imtiyaz anlaşması sonunda ödeneceği planlanmıştır. Buna bağlı olarak gelecekte ödenecek yükümlülüklerin bugünkü değerinin hesaplanmasında imtiyaz anlaşma süreleri dikkate alınmıştır.

Kıdem tazminatı yükümlülüğü hesaplamasında kullanılan önemli tahminler iskonto oranı ve isteğe bağlı işten ayrılma olasılığıdır.

31 Aralık tarihleri itibarıyla kıdem tazminatı karşılığı hesaplamasında kullanılan tahminler şöyledir

	<b>2019</b>	<b>2018</b>
Yıllık ortalama enflasyon oranı %	7,00	9,50
Yıllık ortalama faiz oranı %	12,20	14,00
İskonto oranı %	4,86	4,11
Kıdem tazminatı almadan işten ayrılma oranı %	2,00	2,00

31 Aralık tarihinde sona eren döneme ait Şirket'in kıdem tazminatı karşılığı hareket tablosu aşağıdaki gibidir:

	<b>2019</b>	<b>2018</b>
1 Ocak itibarıyla karşılık	3.727.329	2.449.612
Hizmet maliyeti	1.195.925	822.870
İşten çıkarma maliyeti	726.494	186.980
Faiz maliyeti	521.826	281.705
Ödenen kıdem tazminatları	(1.515.773)	(490.463)
Aktüeryal kayıp	(464.241)	476.624
<b>31 Aralık itibarıyla karşılık</b>	<b>4.191.559</b>	<b>3.727.328</b>

**Panagro Tarım Hayvancılık Gıda Sanayi ve Ticaret Anonim Şirketi**  
**Bağımsız Denetimden Geçmiş 31 Aralık 2019 Tarihli**  
**Finansal Tablolara İlişkin Açıklayıcı Dipnotlar**  
(Tüm tutarlar TL olarak gösterilmiştir.)

**15. DİĞER VARLIK VE YÜKÜMLÜLÜKLER**

31 Aralık tarihleri itibarıyla Şirket'in diğer dönen varlıklar detayı aşağıdaki gibidir:

	2019	2018
Devreden KDV	52.149.845	35.499.431
Peşin ödenen vergiler ve fonlar	39.161	6.981
Diğer KDV	--	2.559
Diğer	500	705.101
	<b>52.189.506</b>	<b>36.214.072</b>

31 Aralık tarihleri itibarıyla Şirket'in diğer kısa vadeli yükümlülükler detayı aşağıdaki gibidir:

	2019	2018
Ödenecek vergi ve fonlar	866.225	84.642
Diğer çeşitli borç ve yükümlülükler	132.017	--
	<b>998.242</b>	<b>84.642</b>

**16. SERMAYE , YEDEKLER VE DİĞER ÖZKAYNAK KALEMLERİ**

**a) Sermaye**

31 Aralık 2019 ve 2018 tarihleri itibarıyla sermayenin ayrıntılarına aşağıda yer verilmiştir:

Ortaklar	%	2019	%	2018
Konya Şeker	97,35	535.400.000	97,35	535.400.000
ABH	1,85	10.200.000	1,85	10.200.000
Panek	0,80	4.400.000	0,80	4.400.000
<b>Nominal sermaye</b>	<b>100</b>	<b>550.000.000</b>	<b>100</b>	<b>550.000.000</b>

Şirket'in 2019 yılındaki sermayesi 550.000.000 adet hamiline yazılı hisseden oluşmaktadır (31 Aralık 2018: 550.000.000 adet hisse). Hisselerin itibari değeri hisse başına 1 TL'dir (31 Aralık 2018: hisse başı 1 TL). Şirketin 2019 yılında imtiyazlı hisse senedi bulunmamaktadır (2018: Bulunmamaktadır).

**b) Kardan Ayrılan Kısıtlanmış Yedekler**

Önceki dönemlerin karından, kanun veya sözleşme kaynaklı zorunluluklar nedeniyle veya kar dağıtım dışındaki belli amaçlar için ayrılmış yedeklerdir. Bu yedekler, Şirket'in yasal kayıtlarındaki tutarlar üzerinden gösterilmekte olup, finansal tabloların TFRS'ye uygun olarak hazırlanmasında ortaya çıkan farklılıklar geçmiş yıllar kar/zararıyla ilişkilendirilmektedir.

	2019	2018
Yasal Yedekler	1.635	1.635
	<b>1.635</b>	<b>1.635</b>

TTK'nın 519 uncu maddesi uyarınca, yıllık ticari karın %5'i ödenmiş sermayenin %20'sine ulaşmaya kadar birinci tertip genel kanuni yedek akçe; pay sahiplerine %5 oranında kar payı ödendikten sonra kardan pay alacak kişilere dağıtılacak toplam tutarın %10'u ise ikinci tertip genel kanuni yedek akçe olarak ayrılmaktadır. Şirket'in 31 Aralık 2019 tarihi itibarıyla birinci tertip genel kanuni yedek akçe tutarı ödenmiş sermayesinin %0,001'i oranında olup, ikinci tertip genel kanuni yedek akçe için herhangi bir sınır bulunmamaktadır. Söz konusu yedek akçeler Şirket'in ödenmiş sermayesinin yarısını aşmadığı sürece, sadece zararların kapatılmasında, işlerin iyi gitmediği zamanlarda işletmeyi devam ettirmeye veya işsizliğin önüne geçmeye ve sonuçlarını hafifletmeye elverişli önlemler alınması için kullanılabilir.

2019

**Panagro Tarım Hayvancılık Gıda Sanayi ve Ticaret Anonim Şirketi**  
Bağımsız Denetimden Geçmiş 31 Aralık 2019 Tarihli  
Finansal Tablolara İlişkin Açıklayıcı Dipnotlar  
(Tüm tutarlar TL olarak gösterilmiştir.)

**16. SERMAYE , YEDEKLER VE DİĞER ÖZKAYNAK KALEMLERİ(devamı)**

**c) Kar veya zararda yeniden sınıflandırılmayacak birikmiş diğer kapsamlı gelirler veya giderler**

31 Aralık tarihi itibarıyla Şirket'in diğer kapsamlı gelir detayı aşağıdaki gibidir:

<i>Diğer kapsamlı gelirler/(giderler):</i>	<i>Not</i>	<b>2019</b>	<b>2018</b>
<b>Kar veya zararda yeniden sınıflandırılmayacaklar</b>			
Maddi duran varlıklar yeniden değerlendirme artışları	10	--	96.964.614
Tanımlanmış fayda planları yeniden ölçüm kayıpları	14	464.241	(476.624)
<i>Ertelenmiş vergi geliri</i>		<i>(92.848)</i>	<i>(19.277.301)</i>
<b>Diğer kapsamlı gelir</b>		<b>371.393</b>	<b>76.210.689</b>

Maddi duran varlık yeniden değerlendirme fonu, arsa, bina, yer altı ve yer üstü düzenleri, makine ve teçhizat yeniden değerlendirme sonucu ortaya çıkmaktadır. Yeniden değerlendirilen maddi duran varlığın elden çıkarılması durumunda, yeniden değerlendirme fonunun satılan varlıkla ilişkili kısmı doğrudan geçmiş yıl karına devredilir.

**d) Geçmiş yıllar karları/zararları**

Net dönem karı dışındaki birikmiş kar/zararlar bu kalemden netleştirilerek gösterilir. Özleri itibarıyla birikmiş kar/zarar niteliğinde olan olağanüstü yedekler de birikmiş kar sayılır ve bu kalemden gösterilir. Şirket'in finansal tablolarındaki geçmiş yıllar karları/zararlarının dağılımı aşağıda verilmektedir:

	<b>31 Aralık 2019</b>	<b>31 Aralık 2018</b>
Geçmiş yıllar zararları	531.409.180	443.637.838
<b>Toplam</b>	<b>531.409.180</b>	<b>443.637.838</b>

**e) Net dönem karı/zararı**

Şirket'in 31 Aralık 2019 tarihi itibarıyla 149.776.200 TL tutarında net dönem zararı bulunmaktadır (2018: 87.771.342 TL zarar). Şirket'in Vergi Usul Kanunu'na göre tuttuğu yasal defterlerindeki net dönem zararı ise 31 Aralık 2019 tarihi itibarıyla 58.885.822 TL'dir (31 Aralık 2018: 6.097.570 TL kar).

Şirket faaliyetlerini zararlı sonuçlandırdığından 2018 ve 2019 yılları içinde ortaklarına kar payı dağıtımında bulunamamıştır

**17. HASILAT VE SATIŞLARIN MALİYETİ**

**Hasılat**

31 Aralık tarihlerinde sona eren hesap dönemlerinde Şirket'in hasılat detayı aşağıdaki gibidir:

	<b>Sürdürülen Faaliyetler</b>		<b>Toplam</b>	
	<b>2019</b>	<b>2018</b>	<b>2019</b>	<b>2018</b>
Müşteri sözleşmelerinden elde edilen hasılat	1.335.800.559	1.385.277.706	1.335.800.559	1.385.277.706
<b>Toplam</b>	<b>1.335.800.559</b>	<b>1.385.277.706</b>	<b>1.335.800.559</b>	<b>1.385.277.706</b>

**Edim yükümlülükleri ve hasılatın muhasebeleştirilmesine ilişkin politikalar**

Hasılat müşteri ile sözleşmede belirtilen tutara dayalı olarak ölçülür. TFRS 15'e göre, bir müşteri malların veya hizmetlerin kontrolünü elde ettiğinde hasılat olarak muhasebeleştirilir.



**Panagro Tarım Hayvancılık Gıda Sanayi ve Ticaret Anonim Şirketi**  
Bağımsız Denetimden Geçmiş 31 Aralık 2019 Tarihli  
Finansal Tablolara İlişkin Açıklayıcı Dipnotlar  
(Tüm tutarlar TL olarak gösterilmiştir.)

**17. HASILAT VE SATIŞLARIN MALİYETİ (devamı)**

**Satışların maliyeti**

31 Aralık tarihlerinde sona eren hesap dönemlerinde Şirket'in satışların maliyeti detayı aşağıdaki gibidir:

	<b>2019</b>	<b>2018</b>
İlk madde ve malzeme giderleri	1.105.504.911	1.137.082.468
Genel üretim giderleri	49.443.733	67.526.759
Amortisman giderleri	29.514.304	26.884.939
Personel giderleri	44.630.291	44.789.609
Nakliye giderleri	11.392.783	9.266.190
Satılan ticari mallar maliyeti	30.860.111	9.258.618
	<b>1.271.346.133</b>	<b>1.294.808.583</b>

**18. GENEL YÖNETİM GİDERLERİ, PAZARLAMA GİDERLERİ, ARAŞTIRMA VE GELİŞTİRME GİDERLERİ**

31 Aralık tarihlerinde sona eren hesap dönemlerinde Şirket'in genel yönetim giderleri, pazarlama giderleri ve araştırma geliştirme giderleri detayı aşağıdaki gibidir:

	<b>2019</b>	<b>2018</b>
Genel yönetim giderleri (-)	23.479.510	22.948.848
Pazarlama giderleri (-)	35.170.993	22.669.322
Araştırma geliştirme giderleri(-)	256.464	335.149
	<b>58.906.967</b>	<b>45.953.319</b>

31 Aralık tarihlerinde sona eren hesap dönemlerinde Şirket'in genel yönetim giderleri detayı aşağıdaki gibidir:

	<b>2019</b>	<b>2018</b>
Personel giderleri	9.728.542	6.785.030
Danışmanlık giderleri	5.068.291	6.060.570
Ofis giderleri	2.943.952	3.959.138
Amortisman giderleri	2.036.995	2.361.907
Vergi giderleri	1.151.839	323.390
Elektrik su ısıtma giderleri	535.110	396.013
Bakım, onarım giderleri	475.625	545.760
İletişim giderleri	216.386	142.929
Diğer	1.322.770	2.374.111
	<b>23.479.510</b>	<b>22.948.848</b>

31 Aralık tarihlerinde sona eren hesap dönemlerinde Şirket'in pazarlama giderleri detayı aşağıdaki gibidir:

	<b>2019</b>	<b>2018</b>
Personel giderleri	15.726.811	9.765.987
Kira giderleri(*)	8.151.371	6.124.498
Reklam giderleri	3.728.266	3.162.621
Amortisman giderleri	3.510.991	1.438.628
Sigorta giderleri	1.168.072	824.634
Bakım onarım giderleri	678.467	239.601
Vergi, resim ve harçlar	322.519	132.018
Diğer pazarlama ve satış giderleri	1.884.496	981.335
	<b>35.170.993</b>	<b>22.669.322</b>

(\*) Kiralama süresi 12 ay veya daha az olan kısa süreli, düşük değerli varlıkların ödemelerini ve değişken kira ödemelerini içermektedir.

**Panagro Tarım Hayvancılık Gıda Sanayi ve Ticaret Anonim Şirketi**  
Bağımsız Denetimden Geçmiş 31 Aralık 2019 Tarihli  
Finansal Tablolara İlişkin Açıklayıcı Dipnotlar  
(Tüm tutarlar TL olarak gösterilmiştir.)

**18. GENEL YÖNETİM GİDERLERİ, PAZARLAMA GİDERLERİ, ARAŞTIRMA VE GELİŞTİRME GİDERLERİ (devamı)**

31 Aralık tarihlerinde sona eren hesap dönemlerinde Şirket'in araştırma ve geliştirme giderleri detayı aşağıdaki gibidir:

	<b>2019</b>	<b>2018</b>
Amortisman ve itfa payı giderleri	110.144	210.629
Personel giderleri	144.494	123.630
Numunc giderleri	1.826	890
	<b>256.464</b>	<b>335.149</b>

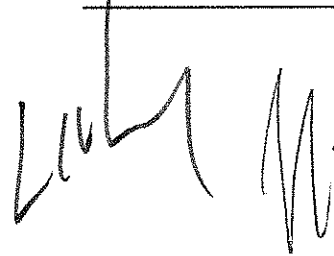
**19. ESAS FAALİYETLERDEN DİĞER GELİRLER VE GİDERLER**

31 Aralık 2019 ve 2018 tarihlerinde sona eren yıllara ait esas faaliyetlerden diğer gelirlerin detayı aşağıdaki gibidir:

	<b>2019</b>	<b>2018</b>
Reeskont faiz geliri	5.974.357	--
Faaliyetlerden kaynaklanan kur farkı geliri, net	5.524.337	--
Ticari alacakların vade farkı gelirleri	5.452.189	5.025.519
Sigorta tazminat gelirleri	2.259.752	48.469.403
Canlı varlıklardan kaynaklanan gelirler	612.011	6.006.987
Yemekhane geliri	529.517	354.986
Devlet destekleri	--	261.953
Konusu kalmayan karşılıklar	6.500	675.762
Diğer gelirler	1.978.599	1.611.007
	<b>22.337.262</b>	<b>62.405.617</b>

31 Aralık 2019 ve 2018 tarihlerinde sona eren yıllara ait esas faaliyetlerden diğer giderlerin detayı aşağıdaki gibidir:

	<b>2019</b>	<b>2018</b>
Ticari borçların vade farkı giderleri	37.759.496	5.991.323
Şüpheli alacak karşılığı (Not 5)	3.365.060	1.291.866
Reeskont faiz gideri	107.609	6.515.289
Faaliyetlerden kaynaklanan kur farkı gideri, net	--	6.752.275
Bağış ve yardım giderleri	--	691.446
Dava karşılıkları	--	150.748
Diğer giderler	2.286.750	527.905
	<b>43.518.915</b>	<b>21.920.852</b>



**Panagro Tarım Hayvancılık Gıda Sanayi ve Ticaret Anonim Şirketi**  
**Bağımsız Denetimden Geçmiş 31 Aralık 2019 Tarihli**  
**Finansal Tablolara İlişkin Açıklayıcı Dipnotlar**  
(Tüm tutarlar TL olarak gösterilmiştir.)

**20. ÇEŞİT ESASINA GÖRE SINIFLANDIRILMIŞ GİDERLER**

31 Aralık tarihlerinde sona eren yıllarda, çeşit esasına göre sınıflandırılmış giderler aşağıdaki gibidir:

**Amortisman ve itfa giderleri**

	<b>2019</b>	<b>2018</b>
Satışların maliyeti (Dipnot 17)	29.514.304	26.884.939
Satış, pazarlama ve dağıtım giderleri (Dipnot 18)	3.510.991	1.438.628
Genel yönetim giderleri (Dipnot 18)	2.036.995	2.361.907
Araştırma ve geliştirme giderleri (Dipnot 18)	110.143	404.411
	<b>35.172.433</b>	<b>31.089.885</b>

31 Aralık 2019 tarihinde sona eren yılda amortisman ve itfa giderlerinin 34.421.232 TL (2018: 29.832.315 TL) tutarındaki kısmı maddi duran varlıklardan 744.407 TL (2018: 1.063.788 TL) tutarında kısmı maddi olmayan duran varlıklardan, 6.794 TL (2018: 124.556 TL) tutarlık kısmı canlı varlıklardan kaynaklanmaktadır.

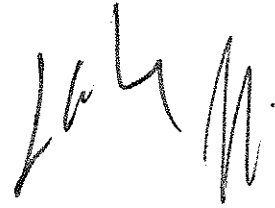
**Çalışanlara sağlanan fayda giderleri**

	<b>2019</b>	<b>2018</b>
Satışların maliyeti (Dipnot 16)	44.630.291	44.789.609
Satış, pazarlama ve dağıtım giderleri (Dipnot 17)	15.726.811	9.765.987
Genel yönetim giderleri (Dipnot 17)	9.728.542	6.785.030
Araştırma ve geliştirme giderleri (Dipnot 18)	144.494	123.630
	<b>70.230.138</b>	<b>61.464.256</b>

**21. FİNANSMAN GİDERLERİ**

31 Aralık tarihlerinde sona eren hesap dönemlerinde Şirket'in finansman giderleri detayı aşağıdaki gibidir:

	<b>2019</b>	<b>2018</b>
Kredi faiz giderleri	145.735.490	170.527.634
Finansman ile ilgili kur farkı gideri, net	14.818.704	27.970.006
	<b>160.554.194</b>	<b>198.497.640</b>



**Panagro Tarım Hayvancılık Gıda Sanayi ve Ticaret Anonim Şirketi**  
**Bağımsız Denetimden Geçmiş 31 Aralık 2019 Tarihli**  
**Finansal Tablolara İlişkin Açıklayıcı Dipnotlar**  
(Tüm tutarlar TL olarak gösterilmiştir.)

**22. GELİR VERGİLERİ**

**Kurumlar vergisi**

Şirket Türkiye’de yürürlükte bulunan vergi mevzuatı ve uygulamalarına tabidir. Kurumlar vergisi, ilgili olduğu hesap döneminin sonunu takip eden dördüncü ayın yirmi beşinci günü akşamına kadar beyan edilmekte ve ilgili ayın sonuna kadar tek taksitte ödenmektedir.

Türkiye’de kurumlar vergisi oranı, kurumların ticari kazancına vergi yasaları gereğince indirimi kabul edilmeyen giderlerin ilave edilerek, vergi yasalarında yer alan istisnaların indirilerek bulunacak yasal vergi matrahına uygulanan kurumlar vergisi oranı % 22’dir (2018: % 22). Ancak, 5 Aralık 2017 tarihli ve 30261 sayılı Resmi Gazete’de yayımlanan 7061 sayılı “Bazı Vergi Kanunları ile Diğer Bazı Kanunlarda Değişiklik Yapılmasına Dair Kanun”un 91inci maddesi ile 5520 sayılı Kurumlar Vergisi Kanunu’na eklenen geçici 10 uncu madde uyarınca kurumların 2018, 2019 ve 2020 vergilendirme dönemlerine ait kazançları üzerinden ödenmesi gereken kurumlar vergisinin %22 oranıyla hesaplanması ve sonrasında tekrardan %20 oranı ile vergilendirilmeye devam edilmesi öngörülmektedir. Bu süre zarfında Bakanlar Kurulu’na %22 oranını %20 oranına kadar indirme yetkisi verilmiştir.

31 Aralık 2019 tarihinde sona eren dönemde, vergi mevzuatı uyarınca üçer aylık dönemler itibarıyla oluşan kazançlar üzerinden %22 (2018: %22 ) oranında geçici vergi hesaplanarak ödenmekte ve bu şekilde ödenen tutarlar yıllık kazanç üzerinden hesaplanan vergiden mahsup edilmektedir. Yapılan kanun değişikliği ile 2018, 2019 ve 2020 yılları için vergi oranı %22 olarak belirlenmiştir.

Söz konusu değişiklik kapsamında, 31 Aralık 2019 tarihli finansal tablolarda ertelenmiş vergi varlık ve yükümlülükleri, geçici farkların 2018, 2019 ve 2020 yıllarında vergi etkisi oluşturacak kısmı için %22 vergi oranı ile, geçici farkların 2021 ve sonraki dönemlerde vergi etkisi oluşturacak kısmı için ise %20 oranı ile hesaplanmıştır.

Kurumlar Vergisi Kanunu’na göre beyanname üzerinde gösterilen mali zararlar 5 yılı aşmamak kaydıyla dönemin kurumlar vergisi matrahından indirilebilir. Beyanlar ve ilgili muhasebe kayıtları vergi dairesince beş yıl içerisinde incelenebilmekte ve vergi hesapları revize edilebilmektedir.

Türkiye’de mukim anonim şirketlerden, kurumlar vergisi ve gelir vergisinden sorumlu olmayanlar ve muaf tutulanlar haricindekilere yapılanlarla Türkiye’de mukim olan ve olmayan gerçek kişilere ve Türkiye’de mukim olmayan tüzel kişilere yapılan temettü ödemeleri %15 gelir vergisine tabidir.

Türkiye’de mukim anonim şirketlerden yine Türkiye’de mukim anonim şirketlere yapılan temettü ödemeleri gelir vergisine tabi değildir. Ayrıca karın dağıtılmaması veya sermayeye eklenmesi durumunda gelir vergisi hesaplanmamaktadır.

Kurumların tam mükellefiyete tabi bir başka kurumun sermayesine iştirakten elde ettikleri temettü kazançları (yatırım fonlarının katılma belgeleri ile yatırım ortaklıkları hisse senetlerinden elde edilen kar payları hariç) kurumlar vergisinden istisnadır. Ayrıca, kurumların en az iki tam yıl süreyle aktiflerinde yer alan iştirak hisseleri ile aynı süreyle sahip oldukları gayrimenkullerinin (taşınmazlarının) kurucu senetleri, intifa senetleri ve rüçhan haklarının satışından doğan kazançların %75’lik kısmı , 31 Aralık 2017 itibarıyla kurumlar vergisinden istisnadır. Bununla birlikte, 7061 sayılı kanunla yapılan değişiklikle bu oran taşınmazlar açısından %75’ten %50’ye indirilmiş ve 2018 yılından itibaren hazırlanacak vergi beyannamelerinde bu oran %50 olarak kullanılmaktadır.

İstisnadan yararlanmak için söz konusu kazancın pasifte bir fon hesabında tutulması ve 5 yıl süre ile işletmeden çekilmemesi gerekmektedir. Satış bedelinin satışın yapıldığı yılı izleyen ikinci takvim yılı sonuna kadar tahsil edilmesi gerekir.



**Panagro Tarım Hayvancılık Gıda Sanayi ve Ticaret Anonim Şirketi**  
**Bağımsız Denetimden Geçmiş 31 Aralık 2019 Tarihli**  
**Finansal Tablolara İlişkin Açıklayıcı Dipnotlar**  
(Tüm tutarlar TL olarak gösterilmiştir.)

22 **GELİR VERGİLERİ (devamı)**

**Kurumlar vergisi (devamı)**

Türkiye’de ödenecek vergiler konusunda vergi idaresi ile mutabakat sağlama gibi bir uygulama yoktur. Vergi incelemesine yetkili makamlar, hesap dönemini takip eden beş yıl süresince vergi beyannamelerini ve bunlara temel olan muhasebe kayıtlarını inceleyebilir ve bulguları neticesinde yeniden tarhiyat yapabilirler.

**Gelir vergisi stopajı**

Temettü dağıtımları üzerinde stopaj yükümlülüğü olup, bu stopaj yükümlülüğü temettü ödemesinin yapıldığı dönemde tahakkuk edilir. Türkiye’de bir işyeri ya da daimi temsilcisi aracılığı ile gelir elde eden dar mükellef kurumlar ile Türkiye’de yerleşik kurumlara yapılanlar dışındaki temettü ödemeleri %15 oranında stopaja tabidir. Dar mükellef kurumlara ve gerçek kişilere yapılan kar dağıtımlarına ilişkin stopaj oranlarının uygulamasında, ilgili Çifte Vergilendirmeyi Önleme Anlaşmalarında yer alan stopaj oranları da gözönünde bulundurulur. Geçmiş yıllar karlarının sermayeye eklenmesi, kar dağıtımını sayılmamaktadır, dolayısıyla gelir vergisi stopajına tabi değildir. Şirket’in 2018 ve 2019 yıllarındaki faaliyetleri dönem zararı ile sonuçlandırıldığından kâr dağıtılmamış ve bu nedenle gelir vergisi stopajı yapılması söz konusu olmamıştır.

**Transfer fiyatlandırması düzenlemeleri**

Türkiye’de, transfer fiyatlandırması düzenlemeleri Kurumlar Vergisi Kanunu’nun “Transfer fiyatlandırması yoluyla örtülü kazanç dağıtımı” başlıklı 13 üncü maddesinde belirtilmiştir. Transfer fiyatlandırması yoluyla örtülü kazanç dağıtım hakkındaki 18 Kasım 2007 tarihli tebliğ uygulama ile ilgili detaylar düzenlenmektedir.

Vergi mükellefi, ilişkili kişilerle emsallere uygunluk ilkesine aykırı olarak tespit ettikleri bedel veya fiyat üzerinden mal veya hizmet alım ya da satımında bulunursa, kazanç tamamen veya kısmen transfer fiyatlandırması yoluyla örtülü olarak dağıtılmış sayılır. Bu gibi transfer fiyatlandırması yoluyla örtülü kazanç dağıtımını kurumlar vergisi için kanunen kabul edilmeyen gider olarak dikkate alınır.

**Etkin vergi oranının mutabakatı**

31 Aralık tarihlerinde sona eren yıllarda raporlanan vergi karşılığı, vergi öncesi kar/zarar üzerinden yasal vergi oranı kullanılarak hesaplanan tutardan farklıdır. İlgili mutabakat dökümü aşağıdaki gibidir:

	%	2019	%	2018
Dönem net zararı		149.776.200		87.771.342
Vergi (geliri)		(25.758.229)		(26.455.306)
<b>Vergi öncesi net dönem zararı</b>		<b>175.534.429</b>		<b>114.226.648</b>
Kanunla belirlenen vergi oranıyla hesaplanan vergi (geliri)/gideri	(22)	(38.617.574)	(22)	(25.129.862)
Kayıtlara alınmayan ertelenmiş vergi	(6)	11.095.440	(1)	(1.534.555)
Kanunen kabul edilmeyen giderler	1	1.771.777	<1	292.995
İstisnalar	<(1)	(7.872)	<(1)	(99.906)
Diğer	0	--	<1	16.022
<b>Dönem vergi geliri</b>	<b>(23)</b>	<b>(25.758.229)</b>	<b>(23)</b>	<b>(26.455.306)</b>

# Panagro Tarım Hayvancılık Gıda Sanayi ve Ticaret Anonim Şirketi

Bağımsız Denetimden Geçmiş 31 Aralık 2019 Tarihli

Finansal Tablolara İlişkin Açıklayıcı Dipnotlar

(Tüm tutarlar TL olarak gösterilmiştir.)

## 21 GELİR VERGİLERİ (devamı)

### Ertelenmiş vergi varlığı ve yükümlülüğü

Ertelenmiş vergi, varlık ve yükümlülüklerin finansal tablolarda yer alan kayıtlı değerleri ile vergi matrahında kullanılan değerleri arasındaki vergi indirimine konu olmayan şerefiye ve muhasebeye ve vergiye konu olmayan ilk defa kayıtlara alınan varlık ve yükümlülük farkları hariç geçici farklar üzerinden hesaplanır.

31 Aralık tarihinde sona eren yıllar itibarıyla ertelenmiş vergi yükümlülüğü aşağıdaki gibidir:

	2019	2018
<b>1 Ocak itibarıyla açılış bakiyesi</b>	<b>55.534.413</b>	<b>62.793.704</b>
Gelir tablosunda muhasebeleştirilen	(25.758.229)	(26.455.306)
TFRS 9 etkisi	--	(81.286)
Özkaynak altında muhasebeleştirilen	92.848	19.277.301
<b>31 Aralık itibarıyla kapanış bakiyesi</b>	<b>29.869.032</b>	<b>55.534.413</b>

### Kayıtlara alınan ertelenmiş vergi varlığı ve yükümlülüğü

31 Aralık 2019 ve 31 Aralık 2018 tarihleri itibarıyla, ertelenmiş vergi varlığı ve ertelenmiş vergi yükümlülüğüne atfolunan kalemler aşağıdakilerden oluşmaktadır:

	31 Aralık 2019		
	Varlıklar	Yükümlülükler	Net tutar
Çalışanlara sağlanan faydalar	1.183.439	--	1.183.439
Ticari ve diğer alacaklar	2.673.098	--	2.673.098
Maddi duran varlıklar	--	(70.126.872)	(70.126.872)
Finansal borçlar	35.472.955	--	35.472.955
Ticari ve diğer borçlar	--	(78.233)	(78.233)
Stoklar	782.730	--	782.730
Davalar ve diğer karşılıklar	223.851	--	223.851
<b>Vergi varlık/(yükümlülükleri)</b>	<b>40.336.073</b>	<b>(70.205.105)</b>	<b>(29.869.032)</b>
Mahsuplaşabilen vergi tutarı	(40.336.073)	40.336.073	--
<b>Toplam ertelenen vergi varlığı/(yükümlülüğü)</b>	<b>--</b>	<b>(29.869.032)</b>	<b>(29.869.032)</b>

	31 Aralık 2018		
	Varlıklar	Yükümlülükler	Net tutar
Çalışanlara sağlanan faydalar	981.858	--	981.858
Ticari ve diğer alacaklar	3.212.861	--	3.212.861
Maddi duran varlıklar	--	(91.213.236)	(91.213.236)
Finansal borçlar	30.859.454	--	30.859.455
Ticari ve diğer borçlar	--	(98.511)	(98.511)
Stoklar	494.808	--	494.808
Davalar ve diğer karşılıklar	228.353	--	228.353
<b>Vergi varlık/(yükümlülükleri)</b>	<b>35.777.334</b>	<b>(91.311.747)</b>	<b>(55.534.413)</b>
Mahsuplaşabilen vergi tutarı	(35.777.334)	35.777.334	--
<b>Toplam ertelenen vergi varlığı/(yükümlülüğü)</b>	<b>--</b>	<b>(55.534.413)</b>	<b>(55.534.413)</b>

**Panagro Tarım Hayvancılık Gıda Sanayi ve Ticaret Anonim Şirketi**  
Bağımsız Denetimden Geçmiş 31 Aralık 2019 Tarihli  
Finansal Tablolara İlişkin Açıklayıcı Dipnotlar

(Tüm tutarlar TL olarak gösterilmiştir.)

**22. GELİR VERGİLERİ (devamı)**

31 Aralık tarihi itibarıyla sona eren yıllar içindeki ertelenmiş vergi (varlığı)/ yükümlülüklerinin hareketi aşağıdaki gibidir:

	Cari dönem ertelenmiş vergi geliri/(gideri)		Diğer kapsamlı gelir tablosunda muhasebeleştirilen kısım	
	1 Ocak 2019	31 Aralık 2019	1 Ocak 2019	31 Aralık 2019
Maddi duran varlıklar	(91.213.236)	21.086.364	--	(70.126.872)
Çalışanlara sağlanan faydalar	981.858	294.429	(92.848)	1.183.439
Davalar ve diğer karşılıklar	228.353	(4.502)	--	223.851
Stoklar	494.808	287.922	--	782.730
Ticari ve diğer alacaklar	3.212.861	(539.763)	--	2.673.098
Ticari ve diğer borçlar	(98.511)	20.278	--	(78.233)
Finansal borçlar	30.859.454	4.613.501	--	35.472.955
<b>Vergi varlıkları/(yükümlülükleri)</b>	<b>(55.534.413)</b>	<b>25.758.229</b>	<b>(92.848)</b>	<b>(29.869.032)</b>

	Cari dönem ertelenmiş vergi geliri/(gideri)		Diğer kapsamlı gelir tablosunda muhasebeleştirilen kısım	
	1 Ocak 2018	31 Aralık 2018	1 Ocak 2018	31 Aralık 2018
Maddi duran varlıklar	(65.076.202)	(6.764.408)	--	(19.372.626)
Çalışanlara sağlanan faydalar	655.511	231.022	--	95.325
Davalar ve diğer karşılıklar	195.188	33.165	--	228.353
Stoklar	628.256	(133.448)	--	494.808
Ticari ve diğer alacaklar	766.430	2.365.145	81.286	3.212.861
Ticari ve diğer borçlar	(163.597)	65.086	--	(98.511)
Finansal borçlar	200.710	30.658.744	--	30.859.454
<b>Vergi varlıkları/(yükümlülükleri)</b>	<b>(62.793.704)</b>	<b>26.455.306</b>	<b>81.286</b>	<b>(19.277.301)</b>

2114

**Panagro Tarım Hayvancılık Gıda Sanayi ve Ticaret Anonim Şirketi**  
**Bağımsız Denetimden Geçmiş 31 Aralık 2019 Tarihli**  
**Finansal Tablolara İlişkin Açıklayıcı Dipnotlar**  
(Tüm tutarlar TL olarak gösterilmiştir.)

**22. GELİR VERGİLERİ (devamı)**

Raporlama dönemi sonunda, Şirket'in Vergi Usul Kanunu çerçevesinde hazırlanan finansal tablolarında 175.517.167 TL değerinde (31 Aralık 2018: 169.776.463 TL ) geleceğe ait karlara karşı mahsup edebileceği kullanılmayan mali zararı vardır. Ertelemiş vergi aktifi hesaplamasında kayda alınmamış geçmiş yıl zararlarının vadesi aşağıdaki şekilde sona erecektir:

	<b>31 Aralık 2019</b>	<b>31 Aralık 2018</b>
2024 yılında	50.868.070	--
2022 yılında <sup>(*)</sup>	46.030.828	46.030.828
2021 yılında <sup>(*)</sup>	37.941.323	37.941.323
2020 yılında	40.676.946	40.676.946
2019 yılında	--	45.127.366
	<b>175.517.167</b>	<b>169.776.463</b>

<sup>(\*)</sup> Şirket 2016 ve 2017 yılları için matrah artırımından yararlanmış ve bu kapsamda ilgili yıllardaki geçmiş yıl zararlarının %50'sinden feragat etmiştir.

**23. PAY BAŞINA KAYIP**

31 Aralık tarihlerinde sona eren yıllarda adi pay başına kayıp Şirket paydaşlarına ait dönem zararlarının ilgili dönemdeki 550.000.000 (2018: 550.000.000) ağırlıklı ortalama pay adedine bölünmesiyle hesaplanmıştır. Şirketin paydaşlarına ait pay başına kayıp hesaplaması aşağıdaki gibidir:

	<b>2019</b>	<b>2018</b>
Net dönem zararı	(149.776.200)	(87.771.342)
Dönem boyunca mevcut olan payların ortalama sayısı	550.000.000	550.000.000
<b>Sürdürülen faaliyetlerden pay başına kayıp (1 pay:1 TL)</b>	<b>(0,27)</b>	<b>(0,16)</b>
<b>Sürdürülen faaliyetlerden sulandırılmış pay başına kayıp (1 pay:1 TL)</b>	<b>(0,27)</b>	<b>(0,16)</b>

**24. FİNANSAL ARAÇLAR**

**Finansal Borçlar**

	<b>2019</b>	<b>2018</b>
Banka kredileri	686.200.658	676.734.638
Finansal kiralama işlemlerinden borçlar	15.684.913	14.547.211
	<b>701.885.571</b>	<b>691.281.849</b>

31 Aralık tarihi itibarıyla finansal borçların detayı aşağıdaki gibidir:

**Kısa vadeli finansal borçlar**

Uzun vadeli finansal borçların kısa vadeli kısımları	169.101.029	178.829.986
<i>Uzun vadeli teminli banka kredilerinin kısa vadeli kısımları</i>	<i>169.101.029</i>	<i>178.829.986</i>
Kısa vadeli borçlanmalar	31.977.788	202.092.053
<i>Kısa vadeli teminli banka kredileri</i>	<i>23.599.172</i>	<i>195.961.400</i>
<i>Kiralama işlemlerinden borçlar</i>	<i>8.378.616</i>	<i>6.130.653</i>
	<b>201.078.817</b>	<b>380.922.039</b>

**Uzun vadeli finansal borçlar**

Uzun vadeli teminli banka kredileri	493.500.457	301.943.252
Kiralama işlemlerinden borçlar	7.306.297	8.416.558
	<b>500.806.754</b>	<b>310.359.810</b>



**Panagro Tarım Hayvancılık Gıda Sanayi ve Ticaret Anonim Şirketi**  
**Bağımsız Denetimden Geçmiş 31 Aralık 2019 Tarihli**  
**Finansal Tablolara İlişkin Açıklayıcı Dipnotlar**  
(Tüm tutarlar TL olarak gösterilmiştir.)

24 **FİNANSAL ARAÇLAR (devamı)**

31 Aralık tarihi itibarıyla banka kredilerinin vade detayı aşağıdaki gibidir:

Vade yılı	2019	2018
Birinci yıl ödenecek	201.447.774	380.922.039
İkinci yıl ödenecek	127.888.987	135.997.340
Üçüncü yıl ve sonrasında ödenecek	372.548.810	174.362.470
	<b>701.885.571</b>	<b>691.281.849</b>

Finansal kiralama işlemlerinden borçların 31 Aralık tarihleri itibarıyla anapara faiz kırılımı aşağıdaki gibidir

	2019		2018	
	Defter değeri	Faiz	Defter Değeri	Faiz
Kısa vadeli kiralamalar	8.378.616	356.427	6.130.653	618.983
Uzun vadeli kiralamalar	7.306.297	103.524	8.416.558	430.240
	<b>15.684.913</b>	<b>459.951</b>	<b>14.547.211</b>	<b>1.049.222</b>

31 Aralık tarihi itibarıyla borçlanmaların detayı aşağıdaki gibidir:

31 Aralık 2019						
Para birimi	Faiz Türü	Vade	Faiz Oranı	Nominal değer	Defter değeri	
Teminatlı banka kredisi <sup>(1)</sup>	TL	Sabit	2020-2027	10,48- 20,75%	624.073.708	686.200.658
Kiralama işlemlerinden borçlar	EURO	Sabit	2020-2022	%4,75-5,00	14.403.735	9.764.971
Kiralama işlemlerinden borçlar	TL	Sabit	2020-2024	24-25%	5.919.944	5.919.942
					<b>644.397.388</b>	<b>701.885.571</b>
31 Aralık 2018						
Para birimi	Faiz Türü	Vade	Faiz Oranı	Nominal değer	Defter değeri	
Teminatlı banka kredisi	TL	Sabit	2019-2024	%10,25-39,40	408.654.023	342.955.484
Teminatlı banka kredisi <sup>(1)</sup>	EURO	Sabit	2019-2021	%4,80-5,25	356.701.573	333.779.154
Kiralama işlemlerinden borçlar	EURO	Sabit	2019-2022	%4,75-5,00	15.492.573	14.547.211
					<b>780.848.169</b>	<b>691.281.849</b>

<sup>(1)</sup> Alman krediler için ana ortak Konya Şeker garantör olmuştur.

31 Aralık tarihleri itibarıyla sona eren yıllar için Şirket'in yükümlülüklerinde finansman faaliyetlerinden kaynaklanan değişiklikler aşağıdaki gibidir:

**Panagro Tarım Hayvancılık Gıda Sanayi ve Ticaret Anonim Şirketi**  
**Bağımsız Denetimden Geçmiş 31 Aralık 2019 Tarihli**  
**Finansal Tablolara İlişkin Açıklayıcı Dipnotlar**  
(Tüm tutarlar TL olarak gösterilmiştir.)

24 **FİNANSAL ARAÇLAR (devamı)**

	Nakdi olmayan değişiklikler				
	1 Ocak 2019	Nakit hareketler, (net)	Kur farkı değişim	Diğer nakit olmayan hareketler	31 Aralık 2019
Kısa vadeli borçlanmalar	374.791.386	8.271.372	--	(190.362.557)	192.700.201
Uzun vadeli borçlanmalar	301.943.252	--	11.039.687	180.517.518	493.500.457
Kiralama işlemlerinden borçlar	14.547.211	(2.465.848)	--	3.603.550	15.684.913
<b>Toplam finansal yükümlülükler</b>	<b>691.281.849</b>	<b>5.805.524</b>	<b>11.039.687</b>	<b>(6.241.489)</b>	<b>701.885.571</b>

	Nakdi olmayan değişiklikler				
	1 Ocak 2018	Nakit hareketler, (net)	Kur farkı değişim	Diğer nakit olmayan hareketler	31 Aralık 2018
Kısa vadeli borçlanmalar	646.994.383	(81.922.617)	89.750.351	21.912.521	676.734.638
Uzun vadeli borçlanmalar	14.855.337	(5.023.611)	4.612.568	102.918	14.547.211
<b>Toplam finansal yükümlülükler</b>	<b>661.849.720</b>	<b>(86.946.228)</b>	<b>94.362.919</b>	<b>22.015.438</b>	<b>691.281.849</b>

Nakit akış tablosunda finansman faaliyetlerinden sağlanan net nakit içinde gösterilen “Borçlanmadan Kaynaklanan Nakit Girişleri” ve “Borç Ödemelerine İlişkin Nakit Çıktıları” satırlarına ilişkin nakit tutarlarındaki değişimi göstermektedir.

25. **FİNANSAL ARAÇLARDAN KAYNAKLANAN RİSKLERİN NİTELİĞİ VE DÜZEYİ**

**Finansal risk yönetimi**

Şirket finansal araçların kullanımına bağlı olarak aşağıdaki risklere maruz kalabilmektedir:

- Kredi riski
- Likidite riski
- Piyasa riski

Bu dipnot Şirket’in yukarıda belirtilen risklere maruz kalma durumu, Şirket’un hedefleri, riski ölçmek ve yönetmek için olan politika ve süreçler ve Şirket’in sermayeyi yönetimi ile ilgili bilgi sunmaktadır. Daha detaylı niceliksel ya da rakamsal açıklamalar dipnot 24 sunulmuştur.

**Risk yönetim çerçevesi**

Şirket’in Yönetim Kurulu, Şirket’un risk yönetim çerçevesinin belirlenmesinden ve gözetiminden genel olarak sorumludur.

Şirket’in risk yönetim politikaları, karşılaşılabilecek riskleri saptamak ve analiz etmek, uygun risk limitlerini belirlemek ve kontrollerini kurmak ile riskleri ve risklerin limitlere bağlılığını gözlemlemek amacıyla belirlenmiştir. Risk yönetimi politikaları ve sistemleri Şirket’in faaliyetlerindeki ve piyasa şartlarındaki değişiklikleri yansıtabilecek şekilde düzenli olarak gözden geçirilir. Şirket, eğitimler ve yönetim standart ve prosedürleri vasıtasıyla, tüm çalışanların rol ve sorumluluklarını anladığı disiplinli ve yapıcı bir kontrol ortamı geliştirmeyi hedeflemektedir.

Şirket yönetimi, Şirket’in risk yönetimi politika ve prosedürlerine uygunluğu açısından denetler ve Şirket’in karşılaştığı risklere bağlı olarak risk yönetimi çerçevesinin yerine getirilmesi esnasında destek vermektedir.

**Panagro Tarım Hayvancılık Gıda Sanayi ve Ticaret Anonim Şirketi**  
**Bağımsız Denetimden Geçmiş 31 Aralık 2019 Tarihli**  
**Finansal Tablolara İlişkin Açıklayıcı Dipnotlar**  
(Tüm tutarlar TL olarak gösterilmiştir.)

**25. FİNANSAL ARAÇLARDAN KAYNAKLANAN RİSKLERİN NİTELİĞİ VE DÜZEYİ (devamı)**

**Kredi riski**

Kredi riski, bir müşteri veya karşı tarafın sözleşmedeki yükümlülüklerini yerine getirmemesi riskidir ve önemli ölçüde müşteri alacaklarından kaynaklanmaktadır.

Finansal aracın taraflarından birinin sözleşmeye bağlı yükümlülüğünü yerine getirememesi nedeniyle Şirket'e finansal bir kayıp oluşturması riski, kredi riski olarak tanımlanır. Şirket'in önemli ölçüde kredi riski yoğunlaşmasına sebep olabilecek finansal araçları başlıca nakit ve nakit benzeri değerler ve ticari alacaklardan oluşmaktadır. Şirket'in maruz kalabileceği maksimum kredi riski, finansal tablolarda yansıtılan tutarlar kadardır.

Şirket'in çeşitli finansal kuruluşlarda nakit ve nakit benzeri değerleri mevcuttur. Şirket, söz konusu riski ilişkide bulunduğu finansal kuruluşların güvenilirliğini sürekli değerlendirerek yönetmektedir.

Şirket satışlarının çoğunluğunu grup içi şirketlere gerçekleştirmektedir. Ticari alacaklardan kaynaklanabilecek kredi riski yüksek müşteri hacmi ve Şirket yönetiminin müşterilere uygulanan kredi tutarını sınırlı tutması sebebiyle sınırlıdır. Finansal varlıklar için ayrılan şüpheli alacak karşılığı, geçmiş tahsil edilememe tecrübesine dayanılarak belirlenmiştir.

**Likidite riski**

Likidite riski Şirket'in ileri tarihlerdeki finansal yükümlülüklerini karşılayamaması riskidir. Şirket'in likidite riski, mevcut ve ilerideki muhtemel borç gereksinimlerinin normal koşullarda ya da kriz durumlarında fonlanabilmesi için çeşitli finansal kuruluşlardan Şirketi'ni zarara uğratmayacak ya da itibarını zedelemeyecek şekilde yeterli finansman olanakları temin edilerek yönetilmektedir.

Aşağıdaki tablo, Şirket'in türev niteliğinde olmayan ve olan finansal yükümlülüklerinin vade dağılımını göstermektedir. Türev olmayan finansal yükümlülükler iskonto edilmeden ve ödemesi gereken en erken tarihler esas alınarak hazırlanmıştır. Söz konusu yükümlülükler üzerinden ödenecek faizler aşağıdaki tabloya dahil edilmiştir.

Vadeli işlem araçları brüt ödemesi gereken vadeli işlemler için net olarak ödenir ve iskonto edilmemiş, brüt nakit giriş ve çıkışları üzerinden realize edilir. Alacaklar veya borçlar sabit olmadığı zaman açıklanan tutar, rapor tarihindeki getiri eğrilerinden elde edilen faiz oranı kullanılarak belirlenir.

**Piyasa riski**

Piyasa riski; döviz kurları, faiz oranları veya menkul kıymetler piyasalarında işlem gören enstrümanların fiyatları gibi para piyasasındaki değişikliklerin Şirket'in gelirinin veya sahip olduğu finansal varlıkların değerinin değişmesi riskidir. Piyasa riski yönetimi, piyasa riskine maruz kalmayı kabul edilebilir sınırlar dahilinde kontrol ederken, getiriye optimize etmeyi amaçlamaktadır.

**Kur riski**

Şirket'de, başlıca geçerli para birimi olan TL'den farklı olan bir para biriminden yaptığı satışlar, satın almalar ve borçlar nedeniyle kur riskine maruz kalmaktadır. Bu işlemlerde kullanılan başlıca para birimleri ABD Doları ve Avro'dur.

Şirket sürekli olarak, altı aylık satış ve satın alma tahminlerine göre, kur riskine maruz kalan tutarı finansal riskten koruyucu önlemler almamaktadır. Şirket aynı zamanda yabancı para cinsinden ticari alacak ve borçlarını finansal riskten korumamaktadır.

Alınan kredilerin faizleri, kredinin alındığı kur üzerindedir, Alınan krediler çoğunlukla TL olmaktadır.

Şirket'in yabancı para cinsinden diğer parasal varlık ve yükümlülüklerle ilişkin politikası, kısa vadeli dengesizliklerin çözümü için spot döviz kuru üzerinden alım veya satım yaparak net risk tutarını kabul edilebilir seviyelerde tutmaktır.



**Panagro Tarım Hayvancılık Gıda Sanayi ve Ticaret Anonim Şirketi**  
**Bağımsız Denetimden Geçmiş 31 Aralık 2019 Tarihli**  
**Finansal Tablolara İlişkin Açıklayıcı Dipnotlar**  
(Tüm tutarlar TL olarak gösterilmiştir.)

**25. FİNANSAL ARAÇLARDAN KAYNAKLANAN RİSKLERİN NİTELİĞİ VE DÜZEYİ (devamı)**

Şirket'in temel finansal araçları banka kredileri, nakit ve kısa vadeli mevduatlardan oluşmaktadır. Söz konusu finansal araçların temel amacı Şirket'in işletme faaliyetlerini finanse etmektir. Şirket'in doğrudan işletme faaliyetlerinden kaynaklanan ticari borçlar ve ticari alacaklar gibi diğer finansal araçları da mevcuttur.

**a) Sermaye risk yönetimi**

Sermayeyi yönetirken Şirket'in hedefleri, ortaklarına fayda sağlamak ve sermaye maliyetini azaltmak amacıyla en uygun sermaye yapısını sürdürmek ve Şirket'in faaliyetlerinin devamlılığını sağlayabilmektir.

31 Aralık 2019 ve 2018 tarihleri itibarıyla, nakit ve nakit benzeri değerlerin ve kısa vadeli finansal yatırımların finansal borçlardan düşülmesiyle hesaplanan net borcun, toplam özkaynaklara bölünmesi ile bulunan borç sermaye oranı aşağıdaki gibidir:

	<b>2019</b>	<b>2018</b>
Finansal Borçlar	701.885.571	691.281.849
Eksi: Nakit ve Nakit Benzerleri	(3.831.339)	(3.671.526)
Net Borç	698.054.232	687.610.323
Toplam Özkaynaklar	169.289.386	318.694.193
<b>Net Borç/Toplam Özkaynaklar</b>	<b>412%</b>	<b>216%</b>

**b) Finansal Risk Faktörleri**

Şirket'in finansal araçlarının getirdiği ana riskler faiz riski, likidite riski, yabancı para riski ve kredi riskidir. Şirket yönetimi ve yönetim kurulu, aşağıda belirtilen risklerin yönetilmesi hususundaki politikaları incelemekte ve kabul etmektedir. Şirket, ayrıca bütün finansal araçlarının pazar değeri riskini de göz önünde bulundurmaktadır.

**Panagro Tarım Hayvancılık Gıda Sanayi ve Ticaret Anonim Şirketi**  
Bağımsız Denetimden Geçmiş 31 Aralık 2019 Tarihli  
Finansal Tablolara İlişkin Açıklayıcı Dipnotlar

(Tüm tutarlar TL olarak gösterilmiştir.)

**25. FİNANSAL ARAÇLARDAN KAYNAKLANAN RİSKLERİN NİTELİĞİ VE DÜZEYİ (devamı)**

**Kredi riski**

Finansal varlıkların kayıtlı değerleri maruz kalınan azami kredi riskini gösterir. Raporlama tarihi itibarıyla maruz kalınan azami kredi riski aşağıdaki gibidir:

31 Aralık 2019	Alacaklar				Bankalardaki mevduat
	İlişkili taraf	Ticari alacaklar	Diğer taraf	Diğer Alacaklar	
Raporlama tarihi itibarıyla maruz kalınan azami kredi riski (A+B+C+D+E)	218.332.491	37.788.864	--	15.294.065	1.333.258
- Azami riskin teminat vs ile güvence altına alınmış kısmı	--	--	--	--	--
A. Vadeli gecememiş ya da değer düşüklüğüne uğramamış finansal varlıkların net defter değeri	280.161	15.921.399	--	15.294.065	1.333.258
B. Koşulları yeniden değerlendirilmiş bulunan, aksi takdirde vadesi gecememiş veya değer düşüklüğüne uğramış sayılacak finansal varlıkların defter değeri	--	--	--	--	--
C. Vadeli gecememiş ancak değer düşüklüğüne uğramamış varlıkların net defter değeri	218.052.330	21.867.465	--	--	--
- Teminat vs ile güvence altına alınmış kısmı	--	21.867.465	--	--	--
D. Değer düşüklüğüne uğrayan varlıkların net defter değerleri	--	--	6.945.629	--	--
- Vadeli gecmiş (brüt defter değeri)	--	--	(6.945.629)	--	--
- Değer düşüklüğü (-)	--	--	--	--	--
- Vadeli gecememiş (brüt defter değeri)	--	--	--	--	--
- Değer düşüklüğü (-)	--	--	--	--	--
E. Bilanço dışı kredi içeren unsurlar	--	--	--	--	--

31 Aralık 2019	Alacaklar		
	İlişkili taraf	Ticari alacaklar	Diğer alacaklar
Vadesi üzerinden 1-30 gün gecemiş	27.648.675	13.657.739	--
Vadesi üzerinden 1-3 ay gecemiş	5.723.449	8.229.726	--
Vadesi üzerinden 3-12 ay gecemiş	184.680.206	--	--
Vadesi üzerinden 1-5 yıl gecemiş	--	--	--
Vadesini 5 yıldan fazla gecemiş	--	--	--
<b>Toplam</b>	<b>218.052.330</b>	<b>21.867.465</b>	<b>--</b>

*[Handwritten signature]*

**Panagro Tarım Hayvancılık Gıda Sanayi ve Ticaret Anonim Şirketi**  
Bağımsız Denetimden Geçmiş 31 Aralık 2019 Tarihli  
Finansal Tablolara İlişkin Açıklayıcı Dipnotlar

(Tüm tutarlar TL olarak gösterilmiştir.)

**25. FİNANSAL ARAÇLARDAN KAYNAKLANAN RİSKLERİN NİTELİĞİ VE DÜZEYİ (devamı)**

**Kredi riski**

31 Aralık 2018	Alacaklar				Bankalardaki mevduat
	Ticari alacaklar	Diğer Alacaklar	İlişkili taraf	Diğer taraf	
Raporlama tarihi itibarıyla maruz kalınan azami kredi riski					
(A+B+C+D+E)	247.086.614	36.328.188	--	20.647.840	2.705.566
- Azami riskin teminat vs ile güvence altına alınmış kısmı	--	--	--	--	--
A. Vadeli geçmişmiş ya da değer düşüklüğüne uğramamış finansal varlıkların net defter değeri	197.367.383	23.338.088	--	20.647.840	2.705.566
B. Kosulları yeniden görüşülmüş bulunan, aksi takdirde vadeli geçmişmiş veya değer düşüklüğüne uğramış sayılacak finansal varlıkların defter değeri	--	--	--	--	--
C. Vadeli geçmişmiş ancak değer düşüklüğüne uğramamış varlıkların net defter değeri	49.719.231	12.990.100	--	--	--
- Teminat vs ile güvence altına alınmış kısmı	--	2.463.368	--	--	--
D. Değer düşüklüğüne uğrayan varlıkların net defter değerleri	--	--	--	--	--
- Vadeli geçmişmiş (brüt defter değeri)	--	3.587.069	--	--	--
- Değer düşüklüğü (-)	--	(3.587.069)	--	--	--
- Vadeli geçmişmiş (brüt defter değeri)	--	--	--	--	--
- Değer düşüklüğü (-)	--	--	--	--	--
E. Bilanço dışı kredi içeren unsurlar	--	--	--	--	--
<b>31 Aralık 2018</b>	<b>Alacaklar</b>				
	<b>Ticari alacaklar</b>		<b>Diğer alacaklar</b>		
	<b>İlişkili taraf</b>	<b>Diğer taraf</b>	<b>İlişkili taraf</b>	<b>Diğer taraf</b>	
Vadeli üzerinden 1-30 gün geçmişmiş	9.036.804	7.724.671	--	--	
Vadeli üzerinden 1-3 ay geçmişmiş	40.551.006	2.190.680	--	--	
Vadeli üzerinden 3-12 ay geçmişmiş	131.421	2.995.991	--	--	
Vadeli üzerinden 1-5 yıl geçmişmiş	--	78.758	--	--	
Vadelerini 5 yıldan fazla geçmişmiş	--	--	--	--	
<b>Toplam</b>	<b>49.719.231</b>	<b>12.990.100</b>			

*[Handwritten Signature]*

## Panagro Tarım Hayvancılık Gıda Sanayi ve Ticaret Anonim Şirketi

Bağımsız Denetimden Geçmiş 31 Aralık 2019 Tarihli

Finansal Tablolara İlişkin Açıklayıcı Dipnotlar

(Tüm tutarlar TL olarak gösterilmiştir.)

### 25. FİNANSAL ARAÇLARDAN KAYNAKLANAN RİSKLERİN NİTELİĞİ VE DÜZEYİ (devamı)

#### Likidite riski tablosu

Şirket likidite yönetiminde, ilgili yükümlülüklerin beklenen vadelerini dikkate almakta olduğundan, türev olmayan finansal yükümlülüklerden kaynaklanacak nakit akışlarının Şirkete beklenen vadelere göre dağılımına ayrıca yer verilmektedir:

<u>31 Aralık 2019</u>	<u>Kayıtlı değer</u>	<u>Sözleşmeli nakit akışı</u>	<u>6 aydan az</u>	<u>6-12 ay</u>	<u>1 yıldan fazla</u>
<u>Türev olmayan finansal yükümlülükler</u>					
Finansal borçlar	702.549.644	1.207.573.656	115.226.629	98.447.796	993.899.230
Diğer borçlar	1.601.500	1.601.500	1.601.500	--	--
Ticari borçlar	115.120.068	115.131.639	115.102.071	29.568	--
İlişkili taraflara ticari ve diğer borçlar	285.450.813	285.450.813	285.450.813	--	--
<b>Toplam</b>	<b>1.104.057.952</b>	<b>1.609.757.608</b>	<b>517.381.013</b>	<b>98.477.364</b>	<b>993.899.230</b>
<u>31 Aralık 2018</u>					
<u>Türev olmayan finansal yükümlülükler</u>					
Finansal borçlar	691.281.849	780.848.170	258.962.128	12.258.970	394.627.072
Diğer borçlar	2.934.116	2.934.116	2.934.116	--	--
Ticari borçlar	223.589.420	225.294.405	225.127.065	100.340	67.000
İlişkili taraflara ticari ve diğer borçlar	135.349.268	135.349.268	135.349.268	--	--
<b>Toplam</b>	<b>1.053.154.653</b>	<b>1.144.425.959</b>	<b>622.372.577</b>	<b>12.359.310</b>	<b>394.694.072</b>

Ertelenmiş gelirler çalışanlara sağlanan faydalar kapsamında borçlar, dönem karı vergi yükümlülüğü, kısa ve uzun vadeli karşılıklar, ertelenmiş vergi yükümlülüğü gibi finansal olmayan varlıklar yükümlülükler içerisine dahil edilmemiştir.



**Panagro Tarım Hayvancılık Gıda Sanayi ve Ticaret Anonim Şirketi**  
Bağımsız Denetimden Geçmiş 31 Aralık 2019 Tarihli  
Finansal Tablolara İlişkin Açıklayıcı Dipnotlar

(Tüm tutarlar TL olarak gösterilmiştir.)

**25. FİNANSAL ARAÇLARDAN KAYNAKLANAN RİSKLERİN NİTELİĞİ VE DÜZEYİ (devamı)**

**Piyasa riski**

**Kur riski**

31 Aralık 2019 tarihi itibarıyla Şirket'in yabancı para pozisyonu aşağıdaki tabloda belirtilen yabancı para bazı varlıklar ve borçlardan kaynaklanmaktadır.

	TL Karşılığı	ABD Doları	Avro	İngiliz Sterlini	İsviçre Frangı
1. Ticari alacaklar	3.263.455	549.314	64	--	--
2a. Parasal finansal varlıklar(kasa, banka hesapları dahil)	208.685	33.738	258	835	11
2b. Parasal olmayan finansal varlıklar	--	--	--	--	--
3. Diğer	--	--	--	--	--
<b>4. Dönen varlıklar (1+2+3)</b>	<b>3.472.140</b>	<b>583.052</b>	<b>322</b>	<b>835</b>	<b>11</b>
5. Ticari alacaklar	--	--	--	--	--
6a. Parasal finansal varlıklar	--	--	--	--	--
6b. Parasal olmayan finansal varlıklar	--	--	--	--	--
7. Diğer	--	--	--	--	--
<b>8. Duran varlıklar (5+6+7)</b>	<b>3.472.140</b>	<b>583.052</b>	<b>322</b>	<b>835</b>	<b>11</b>
<b>9. Toplam varlıklar (4+8)</b>	<b>18.228.252</b>	<b>429.834</b>	<b>2.181.138</b>	<b>21.194</b>	<b>164.816</b>
10. Ticari borçlar	6.762.757	--	1.016.864	--	--
11. Finansal yükümlülükler	--	--	--	--	--
12a. Parasal olan diğer yükümlülükler	--	--	--	--	--
12b. Parasal olmayan diğer yükümlülükler	--	--	--	--	--
<b>13. Kısa vadeli yükümlülükler (10+11+12)</b>	<b>24.991.009</b>	<b>429.834</b>	<b>3.198.002</b>	<b>21.194</b>	<b>164.816</b>
14. Ticari borçlar	--	--	--	--	--
15. Finansal yükümlülükler	3.002.214	--	451.420	--	--
16a. Parasal olan diğer yükümlülükler	--	--	--	--	--
16b. Parasal olmayan diğer yükümlülükler	--	--	--	--	--
<b>17. Uzun vadeli yükümlülükler (14+15+16)</b>	<b>3.002.214</b>	<b>429.834</b>	<b>451.420</b>	<b>21.194</b>	<b>164.816</b>
<b>18. Toplam yükümlülükler (13+17)</b>	<b>27.993.223</b>	<b>429.834</b>	<b>3.649.422</b>	<b>21.194</b>	<b>164.816</b>
19. Finansal durum tablosu dışı türev araçların net varlık/ (yükümlülük) pozisyonu (19a-19b)	--	--	--	--	--
19a. Hedge edilen toplam varlık tutarı	--	--	--	--	--
19b. Hedge edilen toplam yükümlülük tutarı	--	--	--	--	--
<b>20. Net yabancı para varlık/ (yükümlülük) pozisyonu (9-18+19)</b>	<b>(24.521.083)</b>	<b>153.217</b>	<b>(3.649.100)</b>	<b>(20.360)</b>	<b>(164.805)</b>
21. Parasal kalemler net yabancı para varlık / (yükümlülük) pozisyonu (UFRS 7.B23)	(24.521.083)	153.217	(3.649.100)	(20.360)	(164.805)
22. Döviz hedge için kullanılan finansal araçların toplam gerçeğe uygun değeri	--	--	--	--	--
23. Döviz varlıklarının hedge edilen kısmının tutarı	--	--	--	--	--
24. Döviz yükümlülüklerinin hedge edilen kısmının tutarı	--	--	--	--	--

*Handwritten signature*



**Panagro Tarım Hayvancılık Gıda Sanayi ve Ticaret Anonim Şirketi**  
Bağımsız Denetimden Geçmiş 31 Aralık 2019 Tarihli  
Finansal Tablolara İlişkin Açıklayıcı Dipnotlar

(Tüm tutarlar TL olarak gösterilmiştir.)

**25. FİNANSAL ARAÇLARDAN KAYNAKLANAN RİSKLERİN NİTELİĞİ VE DÜZEYİ (devamı)**

**Piyasa riski (devamı)**

**Kur riski (devamı)**

31 Aralık 2018 tarihine itibarıyla Şirket'in yabancı para pozisyonu aşağıdaki tabloda belirtilen yabancı para bazı varlıklar ve borçlardan kaynaklanmaktadır.

	TL Karşılığı	ABD Doları	Avro
1. Ticari alacaklar	120.952	--	20.065
2a. Parasal finansal varlıklar(kasa, banka hesapları dahil)	190.392	26.792	8.202
2b. Parasal olmayan finansal varlıklar	3.694.054	24.784	591.185
3. Diğer	--	--	--
<b>4. Dönen varlıklar (1+2+3)</b>	<b>4.005.397</b>	<b>51.576</b>	<b>619.452</b>
5. Ticari alacaklar	1.203.189	--	199.600
6a. Parasal finansal varlıklar	--	--	--
6b. Parasal olmayan finansal varlıklar	--	--	--
7. Diğer	--	--	--
<b>8. Duran varlıklar (5+6+7)</b>	<b>1.203.189</b>	--	<b>199.600</b>
<b>9. Toplam varlıklar (4+8)</b>	<b>5.208.586</b>	<b>51.576</b>	<b>819.052</b>
10. Ticari borçlar	33.092.091	868.935	4.731.372
11. Finansal yükümlülükler	148.147.974	--	24.576.638
12a. Parasal olan diğer yükümlülükler	1.572.355	287.091	10.285
12b. Parasal olmayan diğer yükümlülükler	--	--	--
<b>13. Kısa vadeli yükümlülükler (10+11+12)</b>	<b>182.812.419</b>	<b>1.156.026</b>	<b>29.318.295</b>
14. Ticari borçlar	200.178.391	--	33.208.094
15. Finansal yükümlülükler	--	--	--
16a. Parasal olan diğer yükümlülükler	--	--	--
16b. Parasal olmayan diğer yükümlülükler	200.178.391	--	33.208.094
<b>17. Uzun vadeli yükümlülükler (14+15+16)</b>	<b>382.990.810</b>	<b>1.156.026</b>	<b>62.526.389</b>
<b>18. Toplam yükümlülükler (13+17)</b>	<b>565.704.829</b>	<b>2.312.052</b>	<b>91.844.684</b>
19. Finansal durum tablosu dışı türev araçların net varlık/ (yükümlülük) pozisyonu (19a-19b)	--	--	--
19a. Hedge edilen toplam varlık tutarı	--	--	--
19b. Hedge edilen toplam yükümlülük tutarı	--	--	--
20. Net yabancı para varlık/ (yükümlülük) pozisyonu (9-18+19)	(377.782.224)	(1.104.450)	(61.707.337)
21. Parasal kalemler net yabancı para varlık / (yükümlülük) pozisyonu (UFRRS 7.B23)	(377.782.224)	(1.104.450)	(61.707.337)
22. Döviz hedge için kullanılan finansal araçların toplam gerçeğe uygun değeri	--	--	--
23. Döviz varlıklarının hedge edilen kısmının tutarı	--	--	--
24. Döviz yükümlülüklerinin hedge edilen kısmının tutarı	--	--	--

**Panagro Tarım Hayvancılık Gıda Sanayi ve Ticaret Anonim Şirketi**  
Bağımsız Denetimden Geçmiş 31 Aralık 2019 Tarihli  
Finansal Tablolara İlişkin Açıklayıcı Dipnotlar  
(Tüm tutarlar TL olarak gösterilmiştir.)

**25. FİNANSAL ARAÇLARDAN KAYNAKLANAN RİSKLERİN NİTELİĞİ VE DÜZEYİ (devamı)**

**Piyasa riski (devamı)**

**Kur riski (devamı)**

*Duyarlılık analizi*

Şirket'in kur riski genel olarak TL'nin Avro ve ABD Doları karşısındaki değer değişikliklerinden oluşmaktadır.

Kur riskinin ölçülebilmesi için yapılan duyarlılık analizinin temeli, kurum genelinde yapılan toplam para birimi açıklamasını yapmaktır. Toplam yabancı para pozisyonu, yabancı para birimi bazlı tüm kısa vadeli ve uzun vadeli satın alım sözleşmeleri ile tüm varlıklar ve yükümlülükleri içermektedir. Analiz net yabancı para yatırımlarını içermemektedir.

31 Aralık 2019	Döviz kuru duyarlılık analizi tablosu			
	Kar/zarar		Özkaynaklar	
	Yabancı paranın değer kazanması	Yabancı paranın değer kaybetmesi	Yabancı paranın değer kazanması	Yabancı paranın değer kaybetmesi
TL'nin ABD Doları karşısında % 10 değer kazanması/kaybetmesi halinde				
1- ABD Doları net varlık/yükümlülüğü	91.014	(91.014)	91.014	(91.014)
2- ABD Doları riskinden korunan kısım (-)	--	--	--	--
<b>3- ABD Doları net etki (1+2)</b>	<b>91.014</b>	<b>(91.014)</b>	<b>91.014</b>	<b>(91.014)</b>
TL'nin Avro karşısında % 10 değer kazanması/kaybetmesi halinde				
4- TL net varlık/yükümlülüğü	(2.426.871)	2.426.871	(2.426.871)	2.426.871
5- TL riskinden korunan kısım (-)	--	--	--	--
<b>6- TL net etki (4+5)</b>	<b>(2.426.871)</b>	<b>2.426.871</b>	<b>(2.426.871)</b>	<b>2.426.871</b>
TL'nin diğer döviz kurları karşısında % 10 değer kazanması/kaybetmesi halinde				
7- Diğer döviz net varlık/yükümlülüğü	(116.251)	116.251	(116.251)	116.251
8- Diğer döviz riskinden korunan kısım (-)	--	--	--	--
<b>9- Diğer döviz varlıkları net etki (7+8)</b>	<b>--</b>	<b>--</b>	<b>--</b>	<b>--</b>
<b>Toplam (3+6+9)</b>	<b>(2.452.108)</b>	<b>2.452.108</b>	<b>(2.452.108)</b>	<b>2.452.108</b>

31 Aralık 2018	Döviz kuru duyarlılık analizi tablosu			
	Kar/zarar		Özkaynaklar	
	Yabancı paranın değer kazanması	Yabancı paranın değer kaybetmesi	Yabancı paranın değer kazanması	Yabancı paranın değer kaybetmesi
TL'nin ABD Doları karşısında % 10 değer kazanması/kaybetmesi halinde				
1- ABD Doları net varlık/yükümlülüğü	(581.040)	581.040	(581.040)	581.040
2- ABD Doları riskinden korunan kısım (-)	--	--	--	--
<b>3- ABD Doları net etki (1+2)</b>	<b>(581.040)</b>	<b>581.040</b>	<b>(581.040)</b>	<b>581.040</b>
TL'nin Avro karşısında % 10 değer kazanması/kaybetmesi halinde				
4- TL net varlık/yükümlülüğü	(37.197.182)	37.197.182	(37.197.182)	37.197.182
5- TL riskinden korunan kısım (-)	--	--	--	--
<b>6- TL net etki (4+5)</b>	<b>(37.197.182)</b>	<b>37.197.182</b>	<b>(37.197.182)</b>	<b>37.197.182</b>
TL'nin diğer döviz kurları karşısında % 10 değer kazanması/kaybetmesi halinde				
7- Diğer döviz net varlık/yükümlülüğü	--	--	--	--
8- Diğer döviz riskinden korunan kısım (-)	--	--	--	--
<b>9- Diğer döviz varlıkları net etki (7+8)</b>	<b>--</b>	<b>--</b>	<b>--</b>	<b>--</b>
<b>Toplam (3+6+9)</b>	<b>(37.778.222)</b>	<b>37.778.222</b>	<b>(37.778.222)</b>	<b>37.778.222</b>

**Panagro Tarım Hayvancılık Gıda Sanayi ve Ticaret Anonim Şirketi**  
Bağımsız Denetimden Geçmiş 31 Aralık 2019 Tarihli  
Finansal Tablolara İlişkin Açıklayıcı Dipnotlar  
(Tüm tutarlar TL olarak gösterilmiştir.)

**25. FİNANSAL ARAÇLARDAN KAYNAKLANAN RİSKLERİN NİTELİĞİ VE DÜZEYİ (devamı)**

**Piyasa riski (devamı)**

**Faiz oranı riski**

	2019	2018
<b>Sabit faizli kalemler</b>		
Finansal yükümlülükler	701.885.571	691.281.849

**Sabit faizli kalemlerin gerçeğe uygun değer riski:**

Şirket'in, gerçeğe uygun değerleri kar veya zarara yansıtılan finansal varlık ve yükümlülük ve gerçeğe uygun değer riskinden korunma amaçlı muhasebeleştirme modeli altında kaydedilen riskten korunma amaçlı türev enstrümanları (vadeli faiz oranı takasları) bulunmamaktadır. Bu nedenle, raporlama dönemi itibarıyla faiz oranlarındaki değişim kar veya zararı etkilemeyecektir.

**Değişken faizli kalemlerin gerçeğe uygun değer riski:**

Şirket'in değişken faizli kredisi bulunmadığından faiz oranı riski bulunmamaktadır.

**26. FİNANSAL ARAÇLAR (GERÇEĞE UYGUN DEĞER AÇIKLAMALARI VE FİNANSAL RİSKTEN KORUNMA MUHASEBESİ ÇERÇEVESİNDEKİ AÇIKLAMALAR)**

	31 Aralık 2019		31 Aralık 2018	
	Net defter değeri	Gerçeğe uygun değer	Net defter değeri	Gerçeğe uygun değer
<b>Finansal varlıklar</b>				
Nakit ve nakit benzerleri	3.831.339	3.831.339	3.671.526	3.671.526
Ticari alacaklar	37.788.864	37.788.864	36.328.188	36.328.188
Diğer alacaklar	15.294.065	15.294.065	20.647.840	20.647.840
İlişkili taraflardan ticari alacaklar	218.332.491	218.332.491	247.086.614	247.086.614
<b>Finansal yükümlülükler</b>				
Banka kredileri	686.200.658	686.200.658	--	676.734.638
Kiralama işlemlerinden borçlar	15.684.913	15.684.913	--	
Ticari borçlar	115.120.068	115.120.068	--	223.589.420
Diğer borçlar	1.601.500	1.601.500	--	2.934.116
İlişkili taraflara diğer borçlar	101.616.338	101.616.338	--	69.873.169
<b>Net</b>	<b>(644.976.718)</b>	<b>(644.976.718)</b>	<b>(745.420.485)</b>	<b>(745.420.485)</b>
<b>Gerçekleşmemiş kazanç</b>		--		--

*Zehra M.*

**Panagro Tarım Hayvancılık Gıda Sanayi ve Ticaret Anonim Şirketi**  
**Bağımsız Denetimden Geçmiş 31 Aralık 2019 Tarihli**  
**Finansal Tablolara İlişkin Açıklayıcı Dipnotlar**  
(Tüm tutarlar TL olarak gösterilmiştir.)

**26. FİNANSAL ARAÇLAR (GERÇEĞE UYGUN DEĞER AÇIKLAMALARI VE FİNANSAL RİSKTEN KORUNMA MUHASEBESİ ÇERÇEVESİNDEKİ AÇIKLAMALAR) (devamı)**

**Gerçeğe uygun değer açıklamaları**

Şirket, finansal araçların tahmini gerçeğe uygun değerlerini hali hazırda mevcut piyasa bilgileri ve uygun değerlendirme yöntemlerini kullanarak belirlemiştir.

Finansal varlık ve yükümlülüklerin kısa vadeli olmalarından dolayı gerçeğe uygun değerlerinin kayıtlı değerlerine yakın olduğu kabul edilir.

**Gerçeğe uygun değer ölçümünün sınıflandırılması**

Aşağıdaki tabloda gerçeğe uygun değer ile değerlendirilen finansal araçların, değerlendirme yöntemleri verilmiştir. Seviyelere göre değerlendirme yöntemleri şu şekilde tanımlanmıştır:

Seviye 1: Özdeş varlıklar ya da borçlar için aktif piyasalardaki kayıtlı (düzeltilmemiş) fiyatlar;

Seviye 2: Seviye 1'de yer alan kayıtlı fiyatlar dışında kalan ve varlıklar ya da borçlar açısından doğrudan (fiyatlar aracılığıyla) ya da dolaylı olarak (fiyatlardan türetilmek suretiyle) gözlemlenebilir nitelikteki veriler;

Seviye 3: Varlık ya da borçlara ilişkin olarak gözlemlenebilir piyasa verilerine dayanmayan veriler

	Seviye 1	Seviye 2	Seviye 3
<b>31 Aralık 2019</b>			
Zorunlu olarak GUD farkı kar/zarara yansıtılan finansal yatırımlar	--	--	200
Maddi duran varlıklar			767.887.160
	--	--	<b>767.887.360</b>
<b>31 Aralık 2018</b>			
Zorunlu olarak GUD farkı kar/zarara yansıtılan finansal yatırımlar	--	--	200
Maddi duran varlıklar			769.556.149
	--	--	<b>769.556.349</b>

**27. RAPORLAMA DÖNEMİNDEN SONRAKİ OLAYLAR**

Dünyada ve ülkemizde yayılan Covid-19 salgını ve salgına karşı alınan önlemler, salgına maruz kalan tüm ülkelerde operasyonlarda aksaklıklara yol açmakta ve hem küresel olarak hem de ülkemizde ekonomik koşulları olumsuz yönde etkilemektedir. Bu salgının ekonomik etkilerinin raporlama tarihi itibarıyla belirsiz olması nedeniyle, Şirket'in operasyonları dolayısıyla finansal tabloları üzerindeki etkileri makul bir şekilde tahmin edilememektedir.

Şirket Yönetiminin, Covid-19 Salgınının Şirket'in likiditesine ve bununla beraber işletmenin sürekliliğine olası etkilerine ilişkin değerlendirmesi Not 2.2'de açıklanmıştır.

17 Nisan 2020 tarih ve 31102 sayılı Resmi Gazetede yayımlanan 7244 sayılı Yeni Koronavirüs (COVID-19) Salgınının Ekonomik Ve Sosyal Hayata Etkilerinin Azaltılması Hakkında Kanun ile Bazı Kanunlarda Değişiklik Yapılmasına Dair Kanun ile 6102 sayılı Türk Ticaret Kanununa "Geçici Madde 13" eklenmiştir.

Söz konusu geçici madde ile sermaye şirketlerinde, 30 Eylül 2020 tarihine kadar 2019 yılı net dönem kârının yalnızca %25'ine kadarının dağıtımına karar verilebileceği, geçmiş yıl kârları ve serbest yedek akçelerin dağıtımına konu edilemeyeceği ve genel kurulca yönetim kuruluna kâr payı avansı dağıtımını yetkisi verilemeyeceği hükme bağlanmıştır. Söz konusu sınırlama ve kısıtlamaların geçerli olduğu süre Cumhurbaşkanlığı kararı ile üç ay uzatılabilir veya kısaltılabilir. Bu madde kapsamına giren sermaye şirketlerine istisna getirme konusunda Hazine ve Maliye Bakanlığının görüşünü almak suretiyle Ticaret Bakanlığı yetkilendirilmiştir. Bu düzenleme yayımlandığı tarih itibarıyla yürürlüğe girdiğinden, Ticaret Bakanlığından istisna alınması durumu hariç, Şirket'in alacağı kâr dağıtım kararlarında ve dağıtılacak kâr tutarının belirlenmesinde söz konusu hükme uyması gerekmektedir.

**Panagro Tarım Hayvancılık Gıda Sanayi ve Ticaret Anonim Şirketi**  
**Bağımsız Denetimden Geçmiş 31 Aralık 2019 Tarihli**  
**Finansal Tablolara İlişkin Açıklayıcı Dipnotlar**  
(Tüm tutarlar TL olarak gösterilmiştir.)

**28. NAKİT AKIŞ TABLOSUNA İLİŞKİN AÇIKLAMALAR**

31 Aralık 2019 tarihinde sona eren yıl itibariyle Şirket'in işletme faaliyetlerinden elde edilen nakit akışları 217.373.689 TL (2018:59.922.182 TL), yatırım faaliyetlerinde kullanılan nakit akışları 26.165.831 TL (2018: 29.221.913 TL), finansman faaliyetlerinde kullanılan nakit akışları da 191.048.045 TL (2018: 46.732.586 TL ) olarak gerçekleşmiştir.

